

**AZIENDA SANITARIA PROVINCIALE
DI SIRACUSA**


**BILANCIO DI ESERCIZIO
AL 31 DICEMBRE 2012**

STATO PATRIMONIALE

CONTO ECONOMICO

NOTA INTEGRATIVA

ALLEGATO ALLA DELIBERAZIONE N. 416 DEL 14/05/2013



**AZIENDA SANITARIA PROVINCIALE
DI SIRACUSA**

BILANCIO DI ESERCIZIO AL 31 DICEMBRE 2012

Schemi di Bilancio

D.M. 11 febbraio 2002

STATO PATRIMONIALE (Valori in Euro)

		31/12/2012	31/12/2011	difference
ATTIVO				
A	Immobilizzazioni			
I.	Immobilizzazioni immateriali			
1)	costi di impianto e di ampliamento	-	-	-
2)	costi di ricerca, sviluppo, promozione e informazione	-	-	-
3)	diritti brevetti e diritti utilizzazione di opere d'ingegno	654.537	403.396	251.141
4)	immobilizzazioni in corso e acconti	225.386	171.719	53.667
5)	altre	-	-	-
	Totale I	879.923	575.115	304.808
II.	Immobilizzazioni materiali			
1)	terreni	4.891	4.891	0
2)	fabbricati	145.713.590	112.412.396	33.301.194
a)	disponibili	5.512.422	4.775.775	736.647
b)	indisponibili	140.201.169	107.636.621	32.564.548
3)	impianti e macchinari	1.264.908	1.178.826	86.082
4)	attrezzature sanitarie e scientifiche	15.814.062	16.560.794	-746.732
5)	mobili e arredi	747.032	792.608	-45.576
6)	automezzi	180.284	262.768	-82.484
7)	altri beni	2.057.816	1.922.212	135.604
8)	immobilizzazioni in corso e acconti	7.310.123	41.493.320	-34.183.197
	Totale II	173.092.707	174.627.815	-1.535.108
III.	Immobilizzazioni finanziarie			
1)	crediti	-	-	-
2)	titoli	181.078	179.078	2.000
	Totale III	181.078	179.078	2.000
	Totale immobilizzazioni (A)	174.153.708	175.382.008	-1.228.300
B	Attivo circolante			
I.	Rimanenze			
1)	sanitarie	9.147.376	8.563.710	583.666
2)	non sanitarie	761.361	656.305	105.056
3)	acconti	-	-	-
	Totale I	9.908.737	9.220.015	688.722
II.	Crediti da			
1)	regione e prov. autonoma	233.669.174	219.931.793	13.737.381
2)	comune	786.283	785.064	1.219
3)	aziende sanitarie pubbliche	841.738	1.222.829	-381.091
4)	ARPA	-	-	-
5)	erario	1.053.320	685.689	367.631
6)	altri	15.762.241	15.558.145	204.096
	Totale II	252.112.756	238.183.520	13.929.236
III.	Attività finanziarie			
1)	titoli a breve	-	-	-
	Totale III	-	-	-
IV.	Disponibilità liquide			
1)	cassa	23.777	6.060	17.717
2)	istituto tesoriere	737.034	9.832	727.202
3)	c/e postali	0	0	-
	Totale IV	760.812	15.892	744.920
	Totale attivo circolante (B)	262.782.304	247.419.427	15.362.877
C	Ratei e risconti	1.017.603	398.398	619.205
TOTALE ATTIVO		437.953.615	423.199.833	14.753.782
D	Conti d'ordine	0	53.152	53.152
1)	canoni leasing ancora da pagare	0	53.152	53.152
2)	depositi cauzionali	-	-	-

STATO PATRIMONIALE (Valori in Euro)

PASSIVO		31/12/2012	31/12/2011	differenze
A	Patrimonio Netto			
I.	Finanziamenti per investimenti	153.958.427	154.333.091 -	374.664
II.	Donazioni e lasciti vincolati ad investimenti	153.606	169.146 -	15.540
III.	Fondo di dotazione	19.774.462	19.774.462 -	0
IV.	Contributi per ripiani perdite	21.886.336	0	21.886.336
V.	Utili (perdite) portati a nuovo	(47.929.276)	(46.427.923) -	1.501.353
VI.	Utili (perdite) dell'esercizio	318.202	(4.265.441)	4.583.643
	Totale (A)	148.161.757	123.583.335	24.578.422
B	Fondi per rischi ed oneri			
1)	per imposte	-	-	-
2)	per rischi	10.589.938	9.349.504	1.240.434
3)	altri	9.553.887	8.706.040	847.847
	Totale (B)	20.143.825	18.055.544	2.088.281
C	Trattamento fine rapporto			
1)	premio di operosità medici SUMAI	2.725.437	2.647.099	78.338
2)	trattamento di fine rapporto	-	-	-
	Totale (C)	2.725.437	2.647.099	78.338
D	Debiti			
1)	mutui	-	-	-
2)	regione e prov. autonoma	2.616	2.616	-
3)	comune	2.499.279	2.579.952 -	80.673
4)	aziende sanitarie pubbliche	340.251	410.197 -	69.946
5)	ARPA	-	-	-
6)	debiti verso fornitori	105.977.150	125.747.832 -	19.770.682
7)	debiti verso istituto tesoriere	69.407.189	65.874.070	3.533.119
8)	debiti tributari	11.525.564	11.008.157	517.407
9)	debiti verso istituti di previdenza e di sicurezza sociale	13.723.347	14.555.982 -	832.635
10)	altri debiti	63.447.201	58.650.131	4.797.070
	Totale (D)	266.922.596	278.828.937 -	11.906.341
E	Ratei e risconti	0	84.917 -	84.917
TOTALE PASSIVO		437.953.615	423.199.832	14.753.783
F	Conti d'ordine			
1)	canoni leasing ancora da pagare	0	93.437 -	93.437
2)	depositi cauzionali	-	-	-

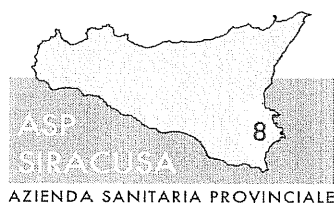
CONTO ECONOMICO (Valori in Euro)

	31/12/2012	31/12/2011	differenze
A Valore della Produzione			
1) contributi in esercizio	621.760.017	613.655.961	8.104.056
2) proventi e ricavi diversi	27.135.749	25.528.815	1.606.934
3) concorsi, recuperi, rimborsi per attività tipiche	7.051.217	5.937.677	1.113.540
4) compartecipazione alla spesa per prestazioni sanitarie	3.246.356	2.831.893	414.463
5) costi capitalizzati	6.429.786	5.254.465	1.175.321
Totale (A)	665.623.124	653.208.810	12.414.314
B Costi della Produzione			
1 acquisti di beni	69.367.534	62.883.902	6.483.632
2 acquisti di servizi	362.617.733	363.700.246	1.082.513
a) prestazioni sanitarie da pubblico	94.033.296	94.806.266	772.970
b) prestazioni sanitarie da privato	242.317.100	245.332.830	3.015.730
c) prestazioni non sanitarie da pubblico	151.594	224.623	73.029
d) prestazioni non sanitarie da privato	26.115.743	23.336.527	2.779.216
3 manutenzione e riparazione	6.707.667	6.096.234	611.433
4 godimento di beni di terzi	1.913.098	2.276.126	363.028
5 personale sanitario	154.331.419	154.009.342	322.077
6 personale professionale	474.866	470.329	4.537
7 personale tecnico	14.260.907	15.397.721	1.136.814
8 personale amministrativo	18.750.595	20.316.753	1.566.158
9 oneri diversi di gestione	2.072.302	2.950.407	878.105
10 ammortamenti delle immobilizzazioni immateriali	207.164	174.594	32.570
a) costi di impianto e di ampliamento	-	-	-
b) costi di ricerca, sviluppo, promozione e informazione	-	-	-
c) diritti brevetti e diritti utilizzazione di opere d'ingegno	-	-	-
d) altre	207.164	174.594	32.570
11 ammortamenti dei fabbricati	4.668.963	4.575.321	93.642
a) disponibili	296.075	265.094	30.981
b) indisponibili	4.372.888	4.310.227	62.661
12 ammortamenti delle altre immobilizzazioni	5.168.171	4.261.681	906.490
a) impianti e macchinari	161.274	127.190	34.084
b) attrezzature sanitarie e scientifiche	3.775.330	3.332.484	442.846
c) mobili e arredi	138.428	73.963	64.465
d) automezzi	168.998	134.941	34.057
e) altri beni	924.141	593.103	331.038
13 svalutazione crediti	700.000	-	700.000
14 variazione delle rimanenze	(688.722)	(1.573.291)	884.569
a) sanitarie	-583.666	1.612.809	1.029.143
b) non sanitarie	-105.057	39.519	144.576
15 accantonamenti tipici dell'esercizio	6.897.593	4.779.523	2.118.070
Totale (B)	647.449.290	640.318.888	7.130.402
Differenza tra valore e costi della produzione (A-B)	18.173.834	12.889.922	5.283.912
C Proventi e oneri finanziari			
1 interessi attivi	1.334	425	909
2 altri proventi	-	-	-
3 interessi passivi	3.176.456	-3.227.896	51.440
4 altri oneri	3.221	-2.805	-416
Totale (C)	3.178.343	3.230.275	51.932
D Rettifiche di valore di attività finanziarie			
1 rivalutazioni	-	-	-
2 svalutazioni	-	-	-
Totale (D)	-	-	-
E Proventi e oneri straordinari			
1 minusvalenze	8.848	13.934	5.086
2 plusvalenze	-	40	40
3 accantonamenti non tipici dell'attività sanitaria	-	-	-
4 concorsi, recuperi, rimborsi per attività non tipiche	-	-	-
5 sopravvenienze e insussistenze	953.922	13.680	967.602
Totale (E)	(962.771)	(214)	962.557
Risultato prima delle imposte (A-B+C+D+E)	14.032.720	9.659.432	4.373.288
Imposte e tasse	13.714.518	13.924.873	210.355
Utile o perdita dell'esercizio	318.202	(4.265.441)	4.583.643

IL RESPONSABILE F.F.
U.O.C. ECONOMICO PATRIMONIALE
Dott. Santo Angelico

Il Direttore Amministrativo
(Dott. Vincenzo Eastante)

IL COMMISSARIO
STRAORDINARIO
(Dott. Mario Zappia)



**AZIENDA SANITARIA PROVINCIALE
DI SIRACUSA**

BILANCIO DI ESERCIZIO 2012

Nota Integrativa

INDICE

PREMESSA	4
I) ATTIVITÀ SVOLTE.....	4
II) DATI SULL'OCCUPAZIONE.....	4
III) CRITERI DI REDAZIONE	4
IV) CRITERI DI VALUTAZIONE	5
V) STATO PATRIMONIALE.....	5
<i>Immobilizzazioni</i>	5
Immateriali.....	5
Materiali	5
Finanziarie.....	5
<i>Rimanenze</i>	5
<i>Crediti</i>	5
<i>Disponibilità liquide</i>	6
<i>Ratei e risconti</i>	6
<i>Fondo di dotazione</i>	6
<i>Fondi per rischi ed oneri</i>	6
<i>Fondo premio operosità medici SUMAI</i>	6
<i>Fondo T.F.R.</i>	6
<i>Debiti</i>	6
VI) CONTO ECONOMICO	6
<i>Ricavi</i>	7
<i>Costi</i>	7
<i>Proventi e oneri straordinari</i>	7
<i>Imposte sul reddito</i>	7
VII) PROSPETTI DI CONFRONTO	8
VIII) ILLUSTRAZIONE DELLA MOVIMENTAZIONE DEI CONTI PATRIMONIALI.....	12
ATTIVITA'.....	12
A) Immobilizzazioni.....	12
A.I. <i>Immobilizzazioni immateriali</i>	12
<u>A.I.3 Diritti di brevetto e di utilizzazione delle opere d'ingegno</u>	13
<u>A.I.5 Altre</u>	13
A.II. <i>Immobilizzazioni materiali</i>	13
<u>A.II.1. Terreni</u>	16
<u>A.II.2. Fabbricati</u>	16
<u>A.II.3. Impianti e macchinari</u>	16
<u>A.II.4. Attrezzature sanitarie e scientifiche</u>	16
<u>A.II.6. Automezzi</u>	17

<u>A.II.8. Immobilizzazioni in corso ed acconti</u>	18
<u>Ammortamenti</u>	18
<u>Sterilizzazione della quota di ammortamento</u>	18
A.III. Immobilizzazioni finanziarie	20
<u>A.III.1. Crediti</u>	20
<u>A.III.2. Titoli</u>	20
B) Attivo Circolante	21
B.I. Rimanenze	21
<u>B.I.1. Rimanenze finali sanitarie</u>	21
<u>B.I.2. Rimanenze finali non sanitarie</u>	21
B.II. Crediti	22
<u>B.II.1. Da Regione</u>	22
<u>B.II.3. Da Aziende Sanitarie Pubbliche</u>	26
<u>B.II.5. Erario</u>	27
<u>B.II.6. Da altri</u>	27
B.IV. Disponibilità liquide	28
<u>B.IV.1) Cassa</u>	28
<u>B.IV.2) Istituto Tesoriere</u>	29
C) Ratei e risconti	29
<i>C.1) Ratei attivi</i>	29
<i>C.2) Risconti attivi</i>	29
A) Patrimonio Netto	30
B) Fondi per rischi ed oneri	32
<i>B.1) Per imposte</i>	32
<i>B.2) Per rischi</i>	33
<i>B.3) Per altri</i>	34
C) Trattamento di fine rapporto	35
<i>C.1) Premio di operosità medici SUMAI</i>	35
D) Debiti	36
<i>D.2) Regione e Provincia</i>	36
<i>D.3) Comuni</i>	36
<i>D.6) Debiti verso fornitori</i>	38
<i>D.7) Debiti verso Istituto Tesoriere</i>	40
<i>D.8) Debiti tributari</i>	41
<i>D.9) Debiti verso Istituti Previdenziali</i>	41
<i>D.10) Altri debiti</i>	43
VIII) ILLUSTRAZIONE DELLE MOVIMENTAZIONI INTERVENUTE NEL CONTO ECONOMICO	44
A) Valore della produzione	44
A.1 Contributi in conto esercizio	44
<u>A.1.a Contributi in c/esercizio da Regione</u>	45
<u>A.1.b Contributi in c/esercizio vincolati FSR</u>	45
<u>A.1.c Contributi in c/esercizio da enti pubblici (extra fondo)</u>	45

<u>A.1.d</u>	<u>Contributi in c/esercizio da enti privati</u>	46
A.2	<i>Proventi e ricavi diversi</i>	47
A.3	<i>Concorsi, recuperi e rimborsi per attività tipiche</i>	47
A.4	<i>Compartecipazione alla spesa per prestazioni sanitarie</i>	48
B)	<i>Costi della produzione</i>	49
B.1	<i>Acquisti di beni</i>	49
B.1.a	<u>Acquisto di beni sanitari</u>	50
B.1.b	<u>Acquisto di beni non sanitari</u>	51
B.2	<i>Acquisti di servizi</i>	52
B.2.a	<u>Prestazioni sanitarie da pubblico</u>	52
B.2.b	<u>Prestazioni sanitarie da privato</u>	54
	<i>Manutenzioni e riparazioni</i>	58
B.4	<i>Godimento di beni di terzi</i>	59
B.5	<i>Personale del ruolo sanitario</i>	60
B.6	<i>Personale del ruolo professionale</i>	60
B.7	<i>Personale del ruolo tecnico</i>	61
B.8	<i>Personale del ruolo amministrativo</i>	62
B.8.1	<i>Personale ex L.S.U. stabilizzato</i>	63
	TABELLA MOVIMENTAZIONE PERSONALE	65
B.9	<i>Oneri diversi di gestione</i>	66
B.10	<i>Ammortamento delle immobilizzazioni immateriali</i>	66
B.11	<i>Ammortamento dei fabbricati</i>	66
B.12	<i>Ammortamento delle altre immobilizzazioni materiali</i>	67
B.13	<i>Svalutazione dei crediti</i>	70
B.14	<i>Variazione delle rimanenze</i>	70
B.15	<i>Accantonamenti tipici dell'esercizio</i>	73
C)	<i>Proventi e oneri finanziari</i>	75
C.1	<i>Interessi attivi</i>	75
C.3	<i>Interessi passivi</i>	76
D)	<i>Rettifiche di valore di attività finanziarie</i>	76
E)	<i>Proventi e oneri straordinari</i>	76
E.5	<i>Sopravvenienze ed insussistenze</i>	77
E.5.a	<u>Sopravvenienze attive e insussistenze attive</u>	78
	78
E.5.b	<u>Sopravvenienze passive e insussistenze passive</u>	78
	Sopravvenienze passive:	79
IX)	RENDICONTO FINANZIARIO	81
X)	INDICI DI BILANCIO DI ESERCIZIO AL 31 DICEMBRE 2012	81
XI)	ALLEGATI	82
XII)	CONCLUSIONI	83

PREMESSA

Con Legge Regionale 5/2009 si è riorganizzato il SSR che ha comportato, tra l'altro, l'estinzione della ex AUSL 8 di Siracusa e dell'ex Azienda Ospedaliera Umberto I di Siracusa confluite, entrambe, nell'Azienda Sanitaria Provinciale di Siracusa a far data dal 1 settembre 2009.

Il Bilancio 2012 è stato redatto ai sensi della Direttiva Assessoriale del 26/04/2013 prot. n°37429 sulla base delle indicazioni ivi contenute, e dei seguenti allegati:

- 1) Tabella "A" Consuntivo 2012, relativa alla mobilità attiva e passiva;
- 2) Scheda di assegnazione contributi conto esercizio FSR 2012;
- 3) Prospetto riepilogo delle Perdite portate a nuovo;
- 4) Prospetti di verifica CE Consuntivo;

Il Bilancio 2012 risulta quindi costituito dai seguenti documenti:

- 1) Conto economico del periodo 1/1/2012-31/12/2012 confrontato con il 2011;
- 2) Stato Patrimoniale al 31/12/2012 confrontato con il 2011;
- 3) Nota Integrativa che contiene l'analisi dei dati andamentali e degli scostamenti tra i due esercizi, nonché i prospetti di Stato Patrimoniale e Conto Economico al 31/12/2012.

Nel Patrimonio netto al 31/12/2012, alla voce Utili/(Perdite) a nuovo è riportato il risultato d'esercizio del periodo.

I) ATTIVITÀ SVOLTE

La normativa vigente prevede l'assegnazione all'Azienda di una quota del Fondo Sanitario Regionale per la spesa corrente, per contributi vincolati e finanziamenti per investimenti.

L'attività istituzionale, oltre ai ricoveri, è estesa anche alle prestazioni ambulatoriali e ad altre prestazioni sanitarie.

Si è tenuto conto della Tabella A relativa ai dati inerenti la Mobilità attiva e passiva e del metodo di regolazione della stessa indicato nelle precedenti direttive sulla chiusura dei bilanci.

II) DATI SULL'OCCUPAZIONE

I contratti di lavoro applicati sono i Contratti Collettivi Nazionali di Lavoro di categoria del comparto della Sanità pubblica in atto vigenti.

III) CRITERI DI REDAZIONE

Il bilancio d'esercizio 2012 è stato redatto in base alle norme di cui all'art.2423 e seguenti del Codice Civile come peraltro richiamate dalla circolare n. 7 del 4/4/2005 emanata dall'Assessorato Regionale Sanità e dall'Assessorato Regionale Bilancio, in accordo con quanto previsto nel D.D.G. 193/2008 e in ossequio alla direttiva assessoriale prot. n. 37429 del 26/04/2013 con la quale l'Assessorato Regionale Sanità ha dato istruzioni specifiche per la chiusura del bilancio d'esercizio al 31/12/2012.

Lo schema di bilancio adottato è quello stabilito dal decreto dell'11 febbraio 2002 del Ministero dell'Economia e delle Finanze, per le Aziende Sanitarie ed Ospedaliere.

La presente Nota Integrativa è redatta in migliaia di Euro.

IV) CRITERI DI VALUTAZIONE

Il bilancio è stato redatto nel rispetto della finalità sovraordinata della rappresentazione veritiera e corretta di cui all'art. 2423, comma 2, del codice civile e nel rispetto di tutti i postulati generali indicati nell'art. 2423 bis del codice civile e dei criteri specifici fissati dall'art. 2426 c.c. integrati dai Principi Contabili emessi dall'OIC.

Nel corso dell'esercizio non si sono verificati casi eccezionali che abbiano reso necessario il ricorso a deroghe di cui all'art. 2423, comma 4, c.c..

I criteri di valutazione e i principi contabili adottati per la predisposizione del Bilancio non sono stati variati rispetto all'esercizio precedente e sono esposti nel seguito per le voci maggiormente significative.

V) STATO PATRIMONIALE

Immobilizzazioni

Immateriali

Le immobilizzazioni immateriali, costituite da costi aventi utilità pluriennale, sono iscritte al costo di acquisto nelle rispettive voci dell'attivo. Sono relative a software applicativi, comprensivi dei costi accessori.

Materiali

Sono valutate al costo storico di acquisizione comprensivo degli oneri accessori e, in particolare, il trasporto, l'imballo, l'installazione e collaudo, nonché l'IVA indetraibile, in ossequio al principio contabile n. 16. L'ammortamento avviene per quote costanti sulla base delle aliquote previste dalle leggi fiscali, ritenute rappresentative della vita utile stimata.

Le manutenzioni straordinarie relative alle immobilizzazioni sono state portate ad incremento dei relativi cespiti, mentre le spese di manutenzione e riparazione ordinaria relative alle immobilizzazioni sono state imputate direttamente al conto economico.

Finanziarie

Le immobilizzazioni finanziarie sono valutate al loro costo di acquisizione.

Rimanenze

Le giacenze di magazzino sono valutate con il criterio del costo medio ponderato. Le rimanenze sono state rilevate nei singoli presidi ospedalieri, nei distretti e nei magazzini centrali, attraverso un sistema informatizzato integrato con la gestione ordini ed il sistema contabile aziendale. Sono state rilevate anche le giacenze di materiale sanitario dei reparti ospedalieri.

Crediti

I crediti sono stati valutati secondo il valore di presumibile realizzo. Il loro valore viene pertanto ridotto nella misura del correlato fondo di svalutazione. I crediti sono iscritti secondo il principio della competenza economica e cioè nel momento in cui è avvenuta l'operazione che li ha originati.

Disponibilità liquide

Le disponibilità liquide sono iscritte al loro valore nominale, sono riferite alle giacenze al 31 dicembre 2012 sul conto dell'Istituto Cassiere e presso le casse economali presenti in tutti distretti dell'Azienda.

Ratei e risconti

I ratei ed i risconti sono contabilizzati nel rispetto del criterio della competenza economica.

Fondo di dotazione

L'Azienda ha provveduto a determinare al 1 gennaio 2002, anno di introduzione della contabilità economico-patrimoniale, il fondo di dotazione, in conformità a quanto richiesto dalla circolare assessoriale n. 7/2005.

Fondi per rischi ed oneri

I fondi per rischi ed oneri sono costituiti per fronteggiare passività di esistenza probabile o certa per le quali, alla chiusura dell'esercizio, non sono determinabili rispettivamente l'ammontare e/o il periodo di sopravvenienza, né la data di manifestazione. Sono valutati nel rispetto dei principi della competenza e della prudenza.

Fondo premio operosità medici SUMAI

Riflette l'effettiva passività maturata nei confronti dei medici ambulatoriali interni e della medicina dei servizi, determinata in base alla normativa vigente, secondo i relativi contratti di lavoro.

Fondo T.F.R.

Non è previsto per i dipendenti di ruolo, in quanto per legge assicurati in materia di quiescenza presso l'apposita gestione dell'INPDAP.

Debiti

La consistenza debitoria di fine esercizio è iscritta al valore nominale. Non esistono debiti con scadenza superiore a cinque anni né debiti assistiti da garanzie reali.

VI) CONTO ECONOMICO

Il principio della competenza economica prevede che l'effetto delle operazioni e degli altri eventi debba essere rilevato contabilmente ed attribuito all'esercizio al quale tali operazioni

ed eventi si riferiscono e non a quello in cui si concretizzano i relativi movimenti di numerario (incassi e pagamenti). La determinazione del risultato di esercizio implica un procedimento di identificazione, di misurazione e di correlazione tra ricavi e costi.

I Ricavi, proventi, costi ed oneri oltre che nel rispetto del principio di competenza economica, sono determinati nel rispetto della prudenza al netto degli sconti e degli abbuoni connessi con le prestazioni effettuate.

Ricavi

I ricavi per prestazioni e per contributi sono rilevati in base alla competenza temporale. In particolare, per i ricavi di assegnazione istituzionale erogati dalla Regione si fa riferimento alla comunicazione di assegnazione.

Tale voce di ricavi comprende:

1) Contributi da Regione per quota F.S. regionale, a sua volta distinti in:

- Quota F.S.R. indistinta;
- Quota F.S.R. vincolata.

2) Contributi extra F.S. vincolato;

3) Contributi c/esercizio da enti privati.

Tra i ricavi, sulla base di specifica comunicazione da parte della Regione, vengono contabilizzati anche i dati derivanti dai flussi relativi alla mobilità attiva intra ed extra regione.

Costi

I costi sono stati determinati nel rispetto dei principi della prudenza e della corretta competenza economica.

Tra i costi vengono contabilizzati anche quelli derivanti dai flussi di mobilità passiva intra ed extra regione, di cui alla Tabella A, comunicati dalla Regione.

Proventi e oneri straordinari

La voce si riferisce alle rettifiche positive e negative al conto economico derivanti da eventi che, sebbene originatisi negli esercizi precedenti, non è stato possibile imputare tra i costi ed i ricavi del competente esercizio in quanto non ancora manifestatisi a tale data.

Imposte sul reddito

Sono determinate sul reddito imponibile di competenza dell'esercizio 2012.

VII) PROSPETTI DI CONFRONTO

Così come indicato dalle Direttive Assessoriali sulla chiusura dei bilanci che nel corso degli anni sono state emanate da parte della Regione, vengono inseriti i Prospetti di confronto dello Stato Patrimoniale e del Conto Economico al fine di consentire le analisi ed i confronti dei dati al 31/12/2011 con quelli al 31/12/2012.

Di seguito i citati prospetti che costituiscono la base per l'elaborazione delle successive tabelle esplicative.

STATO PATRIMONIALE (Valori in Euro)

	31/12/2012	31/12/2011	differenze
ATTIVO			
A Immobilizzazioni			
I. Immobilizzazioni immateriali			
1) costi di impianto e di ampliamento	-	-	-
2) costi di ricerca, sviluppo, promozione e informazione	-	-	-
3) diritti brevetti e diritti utilizzazione di opere d'ingegno	654.537	403.396	251.141
4) immobilizzazioni in corso e acconti	225.386	171.719	53.667
5) altre	-	-	-
Totale I	879.923	575.115	304.808
II. Immobilizzazioni materiali			
1) terreni	4.891	4.891	0
2) fabbricati	145.713.590	112.412.396	33.301.194
a) disponibili	5.512.422	4.775.775	736.647
b) indisponibili	140.201.169	107.636.621	32.564.548
3) impianti e macchinari	1.264.908	1.178.826	86.082
4) attrezzature sanitarie e scientifiche	15.814.062	16.560.794	-746.732
5) mobili e arredi	747.032	792.608	-45.576
6) automezzi	180.284	262.768	-82.484
7) altri beni	2.057.816	1.922.212	135.604
8) immobilizzazioni in corso e acconti	7.310.123	41.493.320	-34.183.197
Totale II	173.092.707	174.627.815	-1.535.108
III. Immobilizzazioni finanziarie			
1) crediti	-	-	-
2) titoli	181.078	179.078	2.000
Totale III	181.078	179.078	2.000
Totale immobilizzazioni (A)	174.153.708	175.382.008	-1.228.300
B Attivo circolante			
I. Rimanenze			
1) sanitarie	9.147.376	8.563.710	583.666
2) non sanitarie	761.361	656.305	105.056
3) acconti	-	-	-
Totale I	9.908.737	9.220.015	688.722
II. Crediti da			
1) regione e prov. autonoma	233.669.174	219.931.793	13.737.381
2) comune	786.283	785.064	1.219
3) aziende sanitarie pubbliche	841.738	1.222.829	-381.091
4) ARPA	-	-	-
5) erario	1.053.320	685.689	367.631
6) altri	15.762.241	15.558.145	204.096
Totale II	252.112.756	238.183.520	13.929.236
III. Attività finanziarie			
1) titoli a breve	-	-	-
Totale III	-	-	-
IV. Disponibilità liquide			
1) cassa	23.777	6.060	17.717
2) istituto tesoriere	737.034	9.832	727.202
3) c/c postali	0	0	-
Totale IV	760.812	15.892	744.920
Totale attivo circolante (B)	262.782.304	247.419.427	15.362.877
C Ratei e risconti	1.017.603	398.398	619.205
TOTALE ATTIVO	437.953.615	423.199.833	14.753.782
D Conti d'ordine	0	53.152	- 53.152
1) canoni leasing ancora da pagare	0	53.152	- 53.152
2) depositi cauzionali	-	-	-

STATO PATRIMONIALE (Valori in Euro)

		31/12/2012	31/12/2011	differenze
PASSIVO				
A	Patrimonio Netto			
I.	Finanziamenti per investimenti	153.958.427	154.333.091 -	374.664
II.	Donazioni e lasciti vincolati ad investimenti	153.606	169.146 -	15.540
III.	Fondo di dotazione	19.774.462	19.774.462 -	0
IV.	Contributi per ripiani perdite	21.886.336	0	21.886.336
V.	Utili (perdite) portati a nuovo	(47.929.276)	(46.427.923) -	1.501.353
VI.	Utili (perdite) dell'esercizio	318.202	(4.265.441)	4.583.643
	Totale (A)	148.161.757	123.583.335	24.578.422
B	Fondi per rischi ed oneri			
1)	per imposte	-	-	-
2)	per rischi	10.589.938	9.349.504	1.240.434
3)	altri	9.553.887	8.706.040	847.847
	Totale (B)	20.143.825	18.055.544	2.088.281
C	Trattamento fine rapporto			
1)	premio di operosità medici SUMAI	2.725.437	2.647.099	78.338
2)	trattamento di fine rapporto	-	-	-
	Totale (C)	2.725.437	2.647.099	78.338
D	Debiti			
1)	mutui	-	-	-
2)	regione e prov. autonoma	2.616	2.616	-
3)	comune	2.499.279	2.579.952 -	80.673
4)	aziende sanitarie pubbliche	340.251	410.197 -	69.946
5)	ARPA	-	-	-
6)	debiti verso fornitori	105.977.150	125.747.832 -	19.770.682
7)	debiti verso istituto tesoriere	69.407.189	65.874.070	3.533.119
8)	debiti tributari	11.525.564	11.008.157	517.407
9)	debiti verso istituti di previdenza e di sicurezza sociale	13.723.347	14.555.982 -	832.635
10)	altri debiti	63.447.201	58.650.131	4.797.070
	Totale (D)	266.922.596	278.828.937 -	11.906.341
E	Ratei e risconti	0	84.917 -	84.917
TOTALE PASSIVO		437.953.615	423.199.832	14.753.783
F	Conti d'ordine	0	93.437 -	93.437
1)	canoni leasing ancora da pagare	0	93.437 -	93.437
2)	depositi cauzionali	-	-	-

CONTO ECONOMICO (Valori in Euro)

	31/12/2012	31/12/2011	differenze
A Valore della Produzione			
1) contributi in c/esercizio	621.760.017	613.655.961	8.104.056
2) proventi e ricavi diversi	27.135.749	25.528.815	1.606.934
3) concorsi, recuperi, rimborsi per attività tipiche	7.051.217	5.937.677	1.113.540
4) compartecipazione alla spesa per prestazioni sanitarie	3.246.356	2.831.893	414.463
5) costi capitalizzati	6.429.786	5.254.465	1.175.321
Totale (A)	665.623.124	653.208.810	12.414.314
B Costi della Produzione			
1 acquisti di beni	69.367.534	62.883.902	6.483.632
2 acquisti di servizi	362.617.733	363.700.246	- 1.082.513
a) prestazioni sanitarie da pubblico	94.033.296	94.806.266	- 772.970
b) prestazioni sanitarie da privato	242.317.100	245.332.830	- 3.015.730
c) prestazioni non sanitarie da pubblico	151.594	224.623	- 73.029
d) prestazioni non sanitarie da privato	26.115.743	23.336.527	2.779.216
3 manutenzione e riparazione	6.707.667	6.096.234	611.433
4 godimento di beni di terzi	1.913.098	2.276.126	- 363.028
5 personale sanitario	154.331.419	154.009.342	322.077
6 personale professionale	474.866	470.329	4.537
7 personale tecnico	14.260.907	15.397.721	- 1.136.814
8 personale amministrativo	18.750.595	20.316.753	- 1.566.158
9 oneri diversi di gestione	2.072.302	2.950.407	- 878.105
10 ammortamenti delle immobilizzazioni immateriali	207.164	174.594	32.570
a) costi di impianto e di ampliamento	-	-	-
b) costi di ricerca, sviluppo, promozione e informazione	-	-	-
c) diritti brevetti e diritti utilizzazione di opere d'ingegno	-	-	-
d) altre	207.164	174.594	32.570
11 ammortamenti dei fabbricati	4.668.963	4.575.321	93.642
a) disponibili	296.075	265.094	30.981
b) indisponibili	4.372.888	4.310.227	62.661
12 ammortamenti delle altre immobilizzazioni	5.168.171	4.261.681	906.490
a) impianti e macchinari	161.274	127.190	34.084
b) attrezzature sanitarie e scientifiche	3.775.330	3.332.484	442.846
c) mobili e arredi	138.428	73.963	64.465
d) automezzi	168.998	134.941	34.057
e) altri beni	924.141	593.103	331.038
13 svalutazione crediti	700.000	-	700.000
14 variazione delle rimanenze	(688.722)	(1.573.291)	884.569
a) sanitarie	-583.666	1.612.809	- 1.029.143
b) non sanitarie	-105.057	39.519	- 144.576
15 accantonamenti tipici dell'esercizio	6.897.593	4.779.523	2.118.070
Totale (B)	647.449.290	640.318.888	7.130.402
Differenza tra valore e costi della produzione (A-B)	18.173.834	12.889.922	5.283.912
C Proventi e oneri finanziari			
1 interessi attivi	1.334	425	909
2 altri proventi	-	-	-
3 interessi passivi	3.176.456	-3.227.896	51.440
4 altri oneri	3.221	-2.805	-416
Totale (C)	3.178.343	3.230.275	51.932
D Rettifiche di valore di attività finanziarie			
1 rivalutazioni	-	-	-
2 svalutazioni	-	-	-
Totale (D)	-	-	-
E Proventi e oneri straordinari			
1 minusvalenze	8.848	13.934	5.086
2 plusvalenze	-	40	- 40
3 accantonamenti non tipici dell'attività sanitaria	-	-	-
4 concorsi, recuperi, rimborsi per attività non tipiche	-	-	-
5 sopravvenienze e insussistenze	953.922	13.680	967.602
Totale (E)	(962.771)	(214)	962.557
Risultato prima delle imposte (A-B+C+D+E)	14.032.720	9.659.432	4.373.288
Imposte e tasse	13.714.518	13.924.873	- 210.355
Utile o perdita dell'esercizio	318.202	(4.265.441)	4.583.643

VIII) ILLUSTRAZIONE DELLA MOVIMENTAZIONE DEI CONTI PATRIMONIALI

ATTIVITA'

A) Immobilizzazioni

A.I. Immobilizzazioni immateriali

Le immobilizzazioni immateriali sono iscritte al costo di acquisto (al netto delle quote di ammortamento imputate al conto economico) nonchè in base ad una prudente valutazione della loro utilità pluriennale.

La tabella successiva illustra analiticamente le movimentazioni delle immobilizzazioni immateriali avvenute nel corso dell'esercizio 2012.

MOVIMENTAZIONE DELLE IMMOBILIZZAZIONI IMMATERIALI A.I.

DESCRIZIONE	dell'esercizio		Dell'esercizio		Di fine esercizio	
	Valore iniziale	F.do Ammort.	Utilizzo fondo Ammort.	Acquisizioni	Ammort.	Valore residuo
1) Costi di impianto e ampliament.	-	-	-	-	-	-
2) Costi di ricerca e sviluppo	-	-	-	-	-	-
diritti di utilizz., op. ing.	1.617	1.213		440	189	655
4) Immobilizzazioni in corso	-	-	-	-	-	-
5) Altre	212	40		72	19	225
Totale	1.829	1.253		512	208	880

A.I.3 Diritti di brevetto e di utilizzazione delle opere d'ingegno

Si riferiscono a software applicativi acquistati a titolo di licenza d'uso a tempo indeterminato e comprendono sia i costi accessori che l'IVA non detraibile.

Non sono inclusi i software installati sulle apparecchiature sanitarie che rappresentano una pertinenza delle stesse.

Gli ammortamenti sono imputati direttamente in conto applicando l'aliquota del 20%. Tali beni sono specificamente identificabili, valutabili singolarmente e separabili dal complesso dei beni dell'Azienda.

A.I.5 Altre

Si riferiscono a ristrutturazioni di locali in affitto della sede di Siracusa, Corso Gelone n. 17, nella postazione del 118 sita in Viale Tica, della medicina del lavoro di via Bufardecì, dei locali ex Cerica di Priolo (locali destinati al Progetto Salute). L'ammortamento è stato fatto sulla base della maggiore aliquota tra quella relativa alla tipologia dei lavori eseguiti (3%) e quella relativa alla residua durata del contratto di affitto (6,67% ossia i 15 anni residui (6+9)).

A.II. Immobilizzazioni materiali

Le immobilizzazioni materiali sono state iscritte al loro valore originario, comprensivo degli oneri accessori di diretta imputazione nonché dell'IVA non detraibile. Il costo delle immobilizzazioni, è stato ammortizzato in ogni esercizio, in relazione alla loro residua possibilità di utilizzazione.

I valori esposti in Bilancio sono al netto dei relativi fondi di ammortamento.

La tabella successiva illustra analiticamente le movimentazioni delle immobilizzazioni avvenute nel corso dell'esercizio 2012.

DESCRIZIONE	Precedenti all'inizio dell'esercizio		Dell'esercizio				Di fine esercizio	
	Valore iniziale	F.do Ammort.	Acquisiz.	Giroconti	Alienaz./Fuo ri uso	Utilizzo F.do	Ammort.	Valore residuo
Terreni	5							5
Fabbricati (e terreni pertinenti)	153.829	- 41.417	37.970		-	-	- 4.669	145.713
Impianti e macchinari	4.193	- 3.014	248	-			- 162	1.265
Attrezzature sanitarie e scientifiche	47.642	- 31.081	3.278	- 3.819	- 104	3.675	- 3.777	15.814
Mobili e arredi	1.104	- 312	93				- 138	747
Automezzi	1.535	- 1.272	87	-	- 116	116	- 170	180
Altri beni	11.213	- 9.291	822	- 3.819	- 64	- 3.516	- 925	2.058
Immobilizzazioni in corso e acconti	41.493	-	3.772	- 37.955	-	-	-	7.310
TOTALE	261.014	- 86.387	46.270	- 37.955	- 284	275	- 9.841	173.092

A.II.1. Terreni

Tale voce assomma a €/mgl 5.

A.II.2. Fabbricati

a) Fabbricati disponibili

Descrizione	2012	2011	Variazione
Fabbricati non strumentali	8.250	7.217	1.033
Fondo Ammortamento	-2.738	-2.442	-296
Valore netto contabile	5.512	4.775	737

L'incremento è dipeso dal completamento e collaudo dei lavori dell'ex PO di Pachino e del Distretto di Siracusa.

b) Fabbricati indisponibili

Descrizione	2012	2011	Variazione
Fabbricati ad uso istituzionale	183.549	146.612	36.937
Fondo Ammortamento	-43.348	-38.975	-4.373
Valore netto contabile	140.201	107.637	32.564

Lo scostamento deriva prevalentemente dal completamento e collaudo del nuovo PO di Lentini.

A.II.3. Impianti e macchinari

Tale categoria accoglie il valore degli impianti generici (di produzione e distribuzione di energia, di illuminazione, di riscaldamento, di allarme e sicurezza impianti telefonici ecc.).

Descrizione	2012	2011	Variazione
Impianti e macchinari	4.440	4.193	247
Fondo Ammortamento	-3.175	-3.014	-161
Valore netto contabile	1.265	1.179	86

A.II.4. Attrezzature sanitarie e scientifiche

Tale categoria accoglie le attrezzature sanitarie, le attrezzature per i laboratori di analisi, le apparecchiature elettromedicali e le attrezzature per riabilitazione in comodato.

Descrizione	2012	2011	Variazione
Attrezzature Sanitarie	46.995	47.642	-647
Fondo Ammortamento	-31.181	-31.081	-100
Valore netto contabile	15.814	16.561	-747

Il decremento scaturisce dalla riclassificazione delle attrezzature generiche da attrezzature sanitarie ad altri beni.

A.II.5. Mobili e arredi

Tale categoria accoglie il valore del mobilio sia sanitario che comune.

Descrizione	2012	2011	Variazione
Mobili e Arredi	1.197	1.104	93
Fondo Ammortamento	- 450	- 312	- 138
Valore netto contabile	747	792	- 45

A.II.6. Automezzi

Tale categoria accoglie le autovetture, gli autoveicoli da trasporto e le ambulanze.

Descrizione	2012	2011	Variazione
Automezzi	1.505	1.535	-30
Fondo Ammortamento	-1.325	-1.272	-53
Valore netto contabile	180	263	-83

A.II.7. Altri beni

Descrizione	2012	2011	Variazione
Attrezzature tecnico economali	70	70	-
Fondo ammortamento	-70	-70	-
Attrezzature generiche	3.849	-	3.849
Fondo ammortamento	-3.669		-3.669
Macchine ordinarie d' ufficio	5.707	5.475	232
Fondo ammortamento	-4.749	-4.380	-369
Macchine elettroniche d'ufficio	6.233	5.738	495
Fondo ammortamento	-5.313	-4.911	-402
Valore netto contabile	2.058	1.922	136

L'incremento scaturisce dalla riclassificazione ad attrezzature generiche di attrezzature sanitarie ad altri beni.

A.II.8. Immobilizzazioni in corso ed acconti

Tale categoria accoglie i costi sostenuti dall'Azienda per nuove realizzazioni di opere di costruzione e/o di nuovi impianti non ancora ultimate.

La valorizzazione è stata effettuata sulla base degli Stati Avanzamento Lavori (S.A.L.) al 31 dicembre 2012, comprensivi delle spese di progetto.

Si è proceduto a stornare l'importo pari a €/mgl 37.970 imputando i valori ai fabbricati in cui sono stati effettuati i lavori. In particolare €/mgl 1.744 ai fondi ex art. 38, €/mgl 34.065 a finanziamenti di cui ai fondi ex art.20 L.67/88 (prevalentemente per il nuovo PO di Lentini), €/mgl 150 per la realizzazione di un impianto solare termico presso il PO di Noto con fondi del Ministero dell'Ambiente, mentre la restante parte si riferisce a lavori effettuati con fondi aziendali.

Descrizione	2012	2011	Variazione
Immobilizzazioni in corso	7.310	41.493	-34.183
Acconti			-
Totale	7.310	41.493	-34.183

Ammortamenti

Le aliquote di ammortamento sono quelle stabilite dal D.A. n. 24469 del 28 gennaio 1998, in applicazione della normativa fiscale vigente (D.M. 31 dicembre 1998, gruppo XXI: Servizi Sanitari).

Tali aliquote sono di seguito elencate:

- Fabbricati 3%
- Impianti e macchinari 15%
- Attrezzature diverse 25%
- Attrezzature sanitarie 12,5%
- Autoveicoli da trasporto 20%
- Autovetture 25%
- Ambulanze 25%
- Mobili e arredi 10%
- Mobili e Macchine ordin. d'ufficio 12%
- Macchine d'ufficio elettroniche 20%

Per le immobilizzazioni acquistate nel corso dell'esercizio sono state applicate le sopraindicate aliquote di ammortamento ridotte al 50% in conformità a quanto previsto nella circolare n° 7 del 4 aprile 2005.

Sterilizzazione della quota di ammortamento

Per le immobilizzazioni materiali e immateriali acquistate con contributi in conto capitale e per quelle ricevute in donazione si è provveduto ad effettuare la relativa sterilizzazione delle quote di ammortamento dell'esercizio 2012.

A.III. Immobilizzazioni finanziarie

A.III.1. Crediti

La composizione dei "Crediti" nonché l'analisi con i valori dell'esercizio precedente è rappresentata nella tabella seguente.

Descrizione	2012	2011	Variazione
Crediti	-	-	-
Totale	-	-	-

A.III.2. Titoli

Descrizione	2012	2011	Variazione
Titoli immobilizzati	181	179	2
Totale	181	179	2

Tale voce è composta per:

- €/mgl 3 dalla quota di partecipazione al "Consorzio Aziende Sanitarie Siciliane S.r.l.", avente per oggetto sociale l'espletamento delle attività relative alle operazioni di cartolarizzazione dei crediti verso la Regione, ora in liquidazione. La quota detenuta risulta pari al 8,55% del capitale sociale ed è stata valutata al costo di acquisizione;
- €/mgl 176 dal costo sostenuto per l'acquisto del 2,75% del capitale sociale della SEUS Sicilia Emergenza Urgenza Sanitaria Società Consortile per Azioni;
- €/mgl 2 dalla sottoscrizione di n.400 quote della Soc. Consortile per Azioni "Servizi Ausiliari Sicilia".

B) Attivo Circolante

B.I. Rimanenze

In questa voce sono registrati i beni risultanti dalla contabilità di magazzino, necessari per il normale svolgimento dell'attività aziendale e finalizzati all'erogazione di servizi. I relativi costi di acquisto sono esposti al netto di resi, sconti commerciali e abbuoni.

Le giacenze di materiali sanitari e non sanitari esistenti presso i magazzini aziendali sono state rilevate a seguito degli inventari fisici effettuati al 31 dicembre 2012 dalle strutture competenti. Tali giacenze sono state valutate con il metodo del costo medio ponderato comprendono anche le giacenze rilevate negli armadietti di reparto.

B.I.1. Rimanenze finali sanitarie

	Descrizione	2012	2011	Variazione
ABA020	Prodotti farmaceutici ed emoderivati	4.208	4.118	90
ABA040	Dispositivi medici	4.360	4.014	346
ABA050	Prodotti dietetici	140	13	127
ABA060	Sieri e vaccini	401	410	-9
ABA070	Prodotti chimici	4	4	-
ABA080	Farmaci e altri materiali a uso veterinario	14	5	
ABA090	Altri beni e prodotti sanitari	20	-	20
	Totale	9.147	8.564	583

B.I.2. Rimanenze finali non sanitarie

Descrizione	2012	2011	Variazione
Materiale di convivenza	73	69	4
Materiali per disinfezione e disinfestazione	10	10	-
Prodotti alimentari	2	1	1
Materiale di pulizia	78	40	38
Materiale per manutenzione			-
Combustibili	54	14	40
Cancelleria, stampati e supp. informatici	432	413	19
Altri prodotti economici	113	109	4
Totale	762	656	106

B.II. Crediti

In questa classe sono iscritti tutti i crediti di qualsiasi natura, compresi quelli di natura commerciale, nel momento in cui è avvenuta l'operazione che li ha generati. I crediti sono stati valutati al loro valore di presunto realizzo.

Tale voce di Bilancio accoglie anche i crediti per fatture da emettere.

B.II.1. Da Regione

Descrizione	2012	2011	Variazione
Crediti verso Regione a destinazione indistinta	198.280	185.371	12.909
Crediti verso Regione a destinazione vincolata	12.994	9.320	3.674
Crediti per quote FSR	4.768	5.054	- 286
Crediti per quote extra FSR	8.226	4.266	3.960
Crediti verso Regione per versamenti a PN	509	2.549	- 2.040
Crediti verso Regione per ripiano perdite	21.886	22.691	- 805
Totale	233.669	219.931	13.738

Di seguito la tabella indicante la natura e l'anno di formazione dei Crediti verso Regione a destinazione indistinta.

Crediti Verso Regione a destinazione indistinta	2006	2007	2008	2009	2010	2011	2012	totale
Rimborso spese per acquisto farmaci malattie rare							25	25
FSR						-	198.255	198.255
totale	-	-	-	-	-	-	198.280	198.280

Nel corso dell'anno 2013 sono stati riscossi i seguenti crediti:

- 1) Anno 2012 €/mgl 85.803 per quote FSR ed €/mgl 25 quale rimborso spese per acquisto farmaci malattie rare.

I crediti a destinazione vincolata si riferiscono a vari progetti finanziati dalla Regione per attività istituzionale che vengono di seguito riportati, indicando l'anno di formazione.

Nel seguito le tabelle (in Euro) relative al dettaglio dei crediti verso Regione per FSR vincolato, vincolato extra FSR e crediti verso regione a Patrimonio Netto.

MOVIMENTAZIONE DEI CREDITI PER CONTRIBUTI VINCOLATI F.S.R.				
DESCRIZIONE FINANZIAMENTO	Anno Finanzia mento	CREDITO RESIDUO 2011	CREDITO 2012	INCASSATO 2013
SUSSIDIO HANSENIANI (SOTT.488/08)	2008	392	392	-
SUSSIDIO INTEGRATIVO HANSENIANI (SOTT.595/08)	2008	213	213	Estinto
INDENNITA' VITALIZIA TALASSEMICI (SOTT.628/08)	2008	25.710	25.710	Estinto
SUSSIDIO INTEGRATIVO HANSENIANI (SOTT.595/09)	2009	980	980	-
FONDI VINCOLATI QUOTA FSR CONGUAGLIO	2009	2.000	2.000	-
PROGETTO OBIETTIVO PSN 2011 DDG 02684 DEL 22/12/2011	2011		352.000	
PROGETTO OBIETTIO PSN 2012	2012		4.281.817	
BORSE DI STUDIO 2^ ANNUALITA' SOTT.491/2012	2012		50.359	50.359
BORSE DI STUDIO 1^ ANNUALITA' SOTT.492/2012	2012		50.359	50.359
BORSE DI STUDIO Sott.163/2013	2012		4.197	4.197
Totale Credito		29.295	4.768.027	104.915

MOVIMENTAZIONE DEI CREDITI PER CONTRIBUTI VINCOLATI EXTRA F.S.R.					
DESCRIZIONE FINANZIAMENTO	Anno	Credito residuo 2011	Importo incassato 2012	Credito Residuo 2012	INCASSATO 2013
INDENNITA' VITALIZIA TALASSEMICI (SOTT.709/09)	2009	20.124	-	20.124	
QUOTA VINCOLATA PROGETTO SCREENING COLON RETTO	2009	213.205	-	213.205	
QUOTA VINCOLATA PROGETTO SCREENING CERVICE UTERINA	2009	213.105	-	213.105	
INDENNITA' VITALIZIA TALASSEMI AGO.DIC. (SOTT.657/10)	2010	10.626		10.626	
INDENNITA' VITALIZIA TALASSEMICI (SOTT.303/10)	2010	6.212		6.212	
INDENNITA' TALASSEMICI ANNO 2011 SOTT.241/2011	2011	272.400		272.400	
INDENNITA' TALASSEMICI ANNO 2012 SOTT.481/2012	2012			549.674	549.674
CONTRIBUTO LSU ANNO 2010 SOTT.38/2012	2012	-		1.042.000	
INDENNITA' CHILOMETRIA TALASSEMICI ANNO 2012	2012			11.799	11.799
CONTRIBUTO PAY BACK ANNO 2012	2012		-	5.793.000	
CONTRIBUTO ANNO 2012 N.22 SOGG.KL.16/06 (SOTT.34/2013)	2012			56.204	56.204
CONTRIBUTO PER ACQUISTO DI ATTREZZ. E FORMAZIONE SPRESAL/SIAN	2012			38.404	38.404
Totale Credito		735.672	-	8.226.753	656.081

Il contributo LSU anno 2010 (sott.38/2012), non è stato incassato in quanto il sottoconto è stato pignorato presso Unicredit (cassa regionale) a seguito di una procedura esecutiva ancora non conclusa.

MOVIMENTAZIONE DEI CREDITI PER CONTRIBUTI IN C/CAPITALE								
DESCRIZIONE FINANZIAMENTO	Anno	Importo iniziale	INCASSI/STORNI		anno 2011	anno 2012	Credito Residuo	INCASSATO 2013
			anno 2008	anno 2010				
EX UMBERTO I	2009	148.097		145.706			2.391	
SOTT. N.411/08 - PO AUGUSTA COMMISSIONE COLLAUDO	2008	48.381	47.164				1.216	Estinto
SOTT.77/2010 LAVORI DI ADEG.STRTT.ED IMP.	2010	107.280					107.280	
LAVORO CONSULTORIO VIA MILANO AVOLA	2010	13.278		13.227			51	
SOTT.137/2010 LAVORI PADIGLIONI P.O. MUSCATELLO	2010	22.678					22.678	
LAVORI REALIZZAZIONE ORTOPEDIA NOTO SOTT.290/10	2010	71.285					71.285	
LAVORI REALIZZAZIONE ORTOPEDIA NOTO SOTT.451/10	2010	42.564					42.564	
LAVORI NUOVO PS P.O. NOTO SOTT.448/2010	2010	16.200					16.200	
LAVORI DI ADEGUAMENTO PO MUSCATELLO SOTT.625/10	2010	66.510					66.510	
OA/2011 PRELEV.N.1 LAVORI DIM RECUPERO PAD 9 EX ONP	2011	137.976			120.456		17.520	
CONTRIBUTO EX ART. PER ACQUISTO MAMMOGRAFO PO AVOLA	2012	161.732					161.732	161.732
Totale Credito		835.981	47.164	158.933	120.456	-	509.427	161.732

L'importo di €uro 1.216 relativo al sottoconto n. 41/08 riferito alle competenze commissione di collaudo PO di Augusta è stato dichiarato perente con apposito decreto dell'Assessorato Regionale all'Economia.

B.II.2. Verso Comuni

Descrizione	2012	2011	Variazione
Comune di Augusta	240	240	-
Comune di Buscemi	11	10	1
Comune di Canicattini Bagni	46	46	-
Comune di Carlentini	9	9	-
Comune di Francofonte	158	155	3
Comune di Lentini	18	19	- 1
Comune di Modica	31	31	-
Comune di Avola	29	30	- 1
Comune di Noto	41	40	1
Comune di Palazzolo Acreide	20	20	-
Comune di Rosolini	27	20	7
Comune di Siracusa	40	25	15
Comune di Palermo	7	7	-
Comune di Catania	88	87	1
altri Comuni	21	46	- 25
Totale	786	785	1

Tali crediti sono stati originati principalmente a seguito dell'erogazione di prestazioni di servizi sanitari (pareri igienico sanitari) e non, a tali enti; per tali crediti sono in corso azioni di recupero.

Descrizione	2007 e prec.	2008	2009	2010	2011	2012	Totale
Comune di Rosolini	14	-	-	1	7	5	27
Comune di Augusta	236	1	0	-	1	1	239
Comune di Buscemi	9	-	-	-	1	1	11
Comune di Canicattini Bagni	28	-	1	2	0	1	32
Comune di Carlentini	8	-	-	-	-	0	9
Comune di Francofonte	72	10	0	32	45	0	159
Comune di Lentini	9	-	0	6	4	0	19
Comune di Modica	31	-	-	-	0	-	31
Comune di Avola	23	0	0	4	1	0	29
Comune di Noto	12	1	0	3	24	1	41
Comune di Palazzolo Acreide	17	-	0	0	1	1	19
Comune di Siracusa	18	3	0	-	0	21	42
Comune di Pachino	0	0	0	0	5	4	9
Comune di Catania	87	-	-	-	0	0	87
altri Comuni	23	-	0	-	3	8	34
Totale	586	15	1	48	92	43	786

B.II.3. Da Aziende Sanitarie Pubbliche

Descrizione	2012	2011	Variazione
ASP di Catania	17	6	11
ASP di Agrigento	9		
ASP di Enna	-	1	- 1
ASP di Messina	30	74	- 44
ASP di Caltanissetta	-	53	- 53
ASP di Palermo	-	32	- 32
ASP di Ragusa	4	2	
ARNAS Garibaldi di Catania	5	3	2
Azienda Ospedaliera Cannizzaro	2	5	- 3
Azienda Osped. Ospedali riuniti Villa Sofia-Cervello	-	18	- 18
Azienda Ospedaliera Universitaria AOUP di Catania	29	45	- 16
Azienda Ospedaliera Universitaria AOUP di Messina	8	3	5
ARNAS Civico	-	11	- 11
Azienda Ospedaliera Osped.Riuniti Papardo-Piemonte	733	964	- 231
Altre Aziende Sanitarie di altre Regioni	5	6	- 1
Totale	842	1.223	- 381

L'importo più consistente si riferisce ai crediti vantati nei confronti dell'A.O. Ospedali Riuniti Papardo-Piemonte per cessione di emocomponenti.

Con riferimento al credito verso il **Papardo-Piemonte** si fornisce la stratificazione per anno, sottolineando altresì che il citato credito è stato più volte sollecitato (dall'ex AO Umberto I prima e dall'ASP ora) anche formalmente (l'Assessorato Regionale alla Sanità - ex servizio 3°- è stato peraltro messo a conoscenza di ciò), e ad oggi sono stati saldati esclusivamente i debiti relativi al 2010 ed al 2011.

In €/mgl

Anno	Importo
2007 e prec.	168
2008	153
2009	184
2010	0
2011	0
2012	228
Totale	733

B.II.5. Erario

Descrizione	2012	2011	Variazione
IVA	11	22	- 11
IRES	237	213	24
ERARIO C/RIT.ADD.COMUNALE IRPEF SU DIP	15	13	
ERARIO C/RIT.ADD.REGIONALE IRPEF SU DIP	24	18	
ERARIO C/RIT.IRPEF SU DIPENDENTI E CONV.	30	30	
IRAP	724	367	357
ALTRE IMPOSTE	12	23	- 11
Totale	1.053	686	367

B.II.6. Da altri

In tale voce residuale trovano allocazione i crediti vantati verso il personale, i crediti nei confronti dei privati - siano essi Enti, cittadini o soggetti non residenti in Italia - e gli altri crediti. La voce è esposta al netto del fondo svalutazione crediti, costituito in ossequio al principio di prudenza per far fronte alle potenziali perdite sui crediti di dubbia esigibilità.

Descrizione	2012	2011	Variazione
Crediti verso clienti	2.837	1.480	1.357
Crediti per fatture da emettere	362	261	101
Crediti per ALPI	135	65	70
Crediti vs Gestione Liquidatoria	9.360	8.096	1.264
Crediti vs istituti previdenziali	364	29	335
Crediti vs Personale	35	34	1
Crediti vs altri enti pubblici	878	778	100
Crediti vs ex dipendenti	11	11	-
Crediti verso riscuotitori	257	302	-45
Depositi cauzionali	51	51	-
Crediti diversi	3.068	4.451	-1.383
Fondo svalutazione crediti	-1.596		-1.596
Totale	15.762	15.558	204

La voce "Crediti verso gestione liquidatoria" accoglie le anticipazioni per i pagamenti effettuati per conto della Gestione Stralcio, ad oggi ancora non rimborsati da parte della Regione, che nel corso del 2012 hanno subito un ulteriore incremento a seguito del pagamento di debiti residui delle ex UU.SS.LL.

La voce "Crediti diversi" €/mgl 2.863 quali crediti verso le farmacie per acconti erogati nel 2012 sulla base della convenzione con le citate strutture; €/mgl 35 quali crediti di diversa natura; €/mgl 170 quali crediti sospesi per pignoramenti presso la Cassa Regionale.

B.IV. Disponibilità liquide

Tale voce accoglie i fondi liquidi a disposizione dell'Azienda ed esistenti presso le casse economiche e gli istituti bancari.

B.IV.1) Cassa

Descrizione	2011	2011	Variazione
Cassa economica Siracusa	1	2	-1
Cassa economica P.O. Augusta	3	2	1
Cassa economica P.O. Umberto I	6		
Cassa economica Distretto Lentini	4		4
Cassa economica Distretto Noto			-
Cassa economica Distretto Augusta	2		
Cassa economica P.O. Avola	6	1	5
Cassa economica Palazzolo Acreide	1	1	-
Cassa economica Settore Tecnico e Patrimoniale	1		1
Totale Cassa	24	6	18

La consistenza del saldo contabile 2012 è riferita ai mancati rimborsi entro la chiusura dell'esercizio, i cui versamenti delle somme sono stati effettuati all'inizio del 2013; il saldo è conforme alle risultanze delle verifiche di cassa.

B.IV.2) Istituto Tesoriere

La disponibilità liquida giacente presso la cassa del Tesoriere al 31 dicembre 2012 è di €uro/mgl 737.

C) Ratei e risconti

C.1) Ratei attivi

Non sono presenti Ratei attivi.

C.2) Risconti attivi

In tale voce sono esposti i costi che, pur essendo di competenza dell'esercizio successivo, hanno avuto la loro manifestazione numeraria nel corso del presente esercizio; si riferiscono a rettifiche, per la quota non di competenza, di canoni anticipati di premi assicurativi, noleggi e fitti passivi.

Descrizione	2012	2011	Variazione
Risconti attivi su canoni leasing	2	59	-57
Risconti attivi su premi assicurativi	287	300	-13
Risconti attivi noleggi	1	9	-8
Risconti attivi rette riabilitativa	723		
Altri risconti attivi	5	30	-25
Totale risconti attivi	1.018	398	620

La voce "Altri risconti attivi" accoglie quote di canoni di abbonamento, manutenzione e costi telefonici e di trasmissione dati di competenza dell'esercizio successivo. La voce risconti attivi rette riabilitative si riferisce agli acconti trimestrali anticipati alle strutture di riabilitazione sulla base delle convenzioni vigenti.

PASSIVITA'

A) Patrimonio Netto

MOVIMENTAZIONE DEL PATRIMONIO NETTO					
Descrizione	Valore al 31/12/2011	Aumenti	Diminuzioni	Giroconti	Valore al 31/12/2012
I. Finanziamenti per investimenti	154.333	6.176	(6.551)	0	153.958
da Regione	154.333	6.176	(6.551)	0	153.958
da altri	0		0	0	0
II. Donazioni e lasciti vincolati per investimenti	170		(16)	0	154
III. Fondo di dotazione	19.774	0	0	0	19.774
IV. Contributi per ripiano perdite		0	0	21.886	21.886
Anno 2001	0	0	0	0	0
V. Utili/(perdite) portate a nuovo	(50.694)	(21.886)	(24.651)	0	(47.929)
Anno 2004	(2.053)		(2.053)	0	0
Anno 2005	50	0	0		50
Anno 2006		(21.886)		0	(21.886)
Anno 2007	(29.007)		(5.865)		(23.142)
Anno 2008	(7.437)		(7.437)	0	0
Anno 2008	1.314				1.314
Anno 2009	(4.421)		(4.421)		0
Anno 2010	(4.875)		(4.875)		0
Anno 2011	(4.265)				(4.265)
VI. Utile/perdita dell'esercizio		318		0	318
TOTALE	123.583	(15.392)	(31.218)	21.886	148.161

A.I) Finanziamenti per investimenti

In tale voce sono esposti i contributi in conto capitale destinati ad investimenti assegnati dalla Regione per l'acquisto di attrezzature sanitarie, i finanziamenti per investimenti strutturali tecnologici ex art. 20 Legge n. 67/1988, i finanziamenti ex art. 71 Legge n. 488/1988 relativi al "Piano straordinario di interventi per la riqualificazione dell'assistenza sanitaria nei grandi centri urbani" nonché i finanziamenti ex Legge 433/91 relativi alla ricostruzione post-terremoto. Detti importi sono esposti al netto delle sterilizzazioni delle quote di ammortamento.

I trasferimenti dalla Regione in conto capitale sono stati iscritti al momento dell'avvenuta assegnazione e/o dell'approvazione del progetto.

Nella tabella seguente si elencano i decreti di assegnazione:

DECRETI DI ASSEGNAZIONE	SOTTOCONTO	IMPORTO
DDG 407 04/08/2011	OA 31/2011	94.453
DDG 2552/11 6/12/2011	SOTT.1/2012	639.083
DDG 2554/11 06/12/2011	SOTT.3/2012	796.310
DDG 25553/11 06/12/2011	SOTT.2/2012	529.035
DDG 306 21/02/2012		64.794
DDG 684 16/04/2012		379.764
DDG 1142 11/06/2012	EX ART.20	351.871
DDG 1344 06/07/2012	EX ART.20	63.464
DDG 1358 21/07/2011	SOTT.302/2011	56.224
DDG 1142 11/06/2012	EX ART.20	63.464
DDG 1332 04/07/2012	PO FSER 7/13	157.300
DDG 1648 13/08/2012	EX ART.20	419.556
DDG 1648 13/08/2012	EX ART.20	947.117
DDG 1759 06/09/2012	EX ART.20	362.696
DDG 25 17/01/2011	EX ART.20	464.065
DDG 2386 07/11/2012		194.796
DDG 2202 18/10/2013	EX ART.20	430.250
DDG 443 04/03/2013	EX ART.20	161.732
TOTALE		6.175.974

A.II) Donazioni e lasciti vincolati ad investimenti

Tale voce accoglie le donazioni di immobilizzazioni materiali esposte al netto delle sterilizzazioni delle quote di ammortamento. Detti beni sono iscritti in Bilancio al momento dell'avvenuta consegna ed utilizzazione.

A.III) Fondo di dotazione

E' l'insieme dei mezzi finanziari o patrimoniali destinati al finanziamento della gestione dell'Azienda. Il Fondo, determinato al 1° gennaio 2002 - data di entrata in vigore della contabilità economico-patrimoniale quale contabilità ufficiale dell'Azienda - è costituito dalla differenza fra le attività e le passività evidenziate in sede di apertura dello Stato Patrimoniale iniziale.

Descrizione	2012	2011	Variazione
Fondo di dotazione	19.774	19.774	-
Totale	19.774	19.774	-

A.IV) Contributi per ripiano perdite

A.V) Utili/(Perdite) portati a nuovo

Tale voce accoglie la quota di utili e/o perdite prodotte negli esercizi pregressi non ancora coperte dalla Regione.

Il valore al 31/12/2012 è così composto:

Descrizione	2011	aumenti	diminuzioni	2012
perdita esercizio 2006		-21.886		-21.886
perdita residua ex AUSL 8 anno 2007	-22.208			-22.208
utile ex AUSL 8 anno 2005	39			39
perdita residua ex AO Umberto I anno 2007	-6.799		5.865	-934
perdita ex AUSL 8 anno 2008	-7.437		7.437	-
utile ex AO Umberto I anno 2008	1.314			1.314
perdita 2009 consolidata	-4.421		4.421	-
perdita residua ex AO Umberto I anno 2004	-2.053		2.053	-
utile ex AO Umberto I anno 2005	11			11
perdita esercizio 2010	-4.874		4.874	-
perdita esercizio 2011	-4.265		-	-4.265
Totale	-50.693	-21.886	24.650	-47.929

A.VI) Utile/(perdita) dell'esercizio

Tale voce espone il risultato netto dell'esercizio quale differenza fra costi e ricavi imputati al conto economico dell'anno 2012 pari ad un utile di €/mgl 318.

B) Fondi per rischi ed oneri

Gli accantonamenti per rischi ed oneri, sono destinati esclusivamente a coprire perdite o debiti di natura determinata, di esistenza certa o probabile, dei quali, tuttavia, alla chiusura dell'esercizio sono indeterminati l'ammontare o la data di sopravvenienza.

B.1) Per imposte

Tale voce espone le potenziali passività di natura fiscale, ancora non determinate nel loro ammontare. La variazione rappresenta l'utilizzo avvenuto nell'esercizio.

Descrizione	2011	2010	Variazione
Fondo imposte	-	-	-
Totale	-	-	-

B.2) Per rischi

Tale voce espone gli eventi probabili il cui accadimento è ammesso in base a motivi seri e attendibili ma non certi e di entità stimabile. La posta contiene gli accantonamenti destinati a coprire perdite o debiti che siano di esistenza certa o probabile.

Descrizione	2011	Incrementi	Decrementi	2012
Fondo Rischi case di cura 2002	2.244	-	-	2.244
Fondo Rischi case di cura 2003	2.526	-	-	2.526
Fondo Rischi convenzionati esterni 2000-2001	3.741	-	842	2.899
Fondo Rischi su liti e risarcimenti	839	2.212	130	2.921
Totale Fondi Rischi	9.350	2.212	972	10.590

Si descrivono in dettaglio le movimentazioni del fondo rischi nel 2012.

Il decremento si riferisce per €/mgl 842 al pagamento si riferisce al pagamento di somme dovute ai convenzionati esterni per prestazioni extrabudget 2000/2001, a seguito di azioni legali per le quali l'azienda è risultata soccombente, mentre €/mgl 130 si riferiscono al pagamento di oneri per contenziosi personale dipendente.

L'incremento di €/mgl 2.212 si riferisce quanto ad €/mgl 800 ad accantonamenti per franchigie assicurative, €/mgl 270 per accantonamento interessi moratori farmafactoring, €/mgl 250 quale accantonamento per adeguamento prezzi contratti di fornitura beni e servizi (pulizia, facchinaggio, global service attrezzature sanitarie, ecc), €/mgl 400 per accantonamento contenzioso personale dipendente ed €/mgl 492 per accantonamento rischi per cause civili.

Con riferimento alla consistenza del fondo rischi, come previsto dalla direttiva di chiusura del bilancio, si allega elenco delle controversie in essere al 31/12/2012 prodotto dal Servizio Affari generali e legali.

Al riguardo si rappresenta che l'elenco in parola contiene la suddivisione del rischio potenziale suddiviso tra remoto, possibile e probabile. Secondo l'OIC 19, il rischio da accantonare è solo quello classificabile come probabile, tuttavia questa Asp, in considerazione della non sempre agevole distinzione tra rischio possibile e probabile e dell'eventuale rischio (in corso di definizione) insito nelle Note Credito da ricevere soprattutto nei confronti di case di cura e convenzionati esterni per extrabudget relativi ad anni passati per i quali esiste tutt'ora un complesso contenzioso, ha ritenuto prudentiale mantenere i livelli attuali del fondo rischi senza provvedere ad alcun suo ridimensionamento, al fine di preservare la capacità aziendale di fronteggiare i rischi del contezioso.

B.3) Per altri

Tale voce espone gli accantonamenti per le competenze arretrate da corrispondere al personale dipendente e convenzionato, per l'applicazione contrattuale degli anni pregressi, non ancora liquidate; nonché gli accantonamenti per somme non utilizzate nell'esercizio di competenza relative a progetto obiettivo PSN e quote FSR finalizzate.

Descrizione	2011	acc.menti	utilizzi	2012
Altri Fondi per oneri e spese	1.413	237	347	1.303
Fondi per la Medicina Generale e Convenzionata	822	344	-	1.166
Quote inutilizzate contributi da Regione per FS "Finalizzato 2009	458		381	77
Quote inutilizzate contributi da Regione per progetti obiettivo PSN 2010	2.080		1.503	577
Quote inutilizzate contributi da Regione per FS "Finalizzato 2011	134	-	134	-
Quote inutilizzate contributi da Regione per progetti obiettivo PSN 2011	2.988	64	938	2.114
Quote inutilizzate contributi da Regione per progetti obiettivo PSN 2012		3.470		3.470
Quote inutilizzate contributi da Regione per FS "Finalizzato 2011	307		307	-
Quote inutilizzate contributi da Regione per FS "Finalizzato 2012		302		302
Quote inutilizzate contributi vincolati da privati		33		33
Altri fondi vincolati	504	38	30	512
Totale Altri Fondi	7.310	4.488	3.640	9.554

L'incremento della voce "Altri fondi per oneri e spese" €/mgl 200 si riferisce all'accantonamento per oneri per personale in quiescenza, €/mgl 37 per indennità vacanza contrattuale medici Sumai (art.9 c.24 L. 122/2010) mentre l'utilizzo pari ad €/mgl 347 si riferisce quanto ad €/mgl 172 ad oneri previdenziali arretrati personale dipendente ed €/mgl 175 per il pagamento di oneri per adeguamenti prezzi derivanti da contratti in essere. La composizione del fondo residuo è quindi la seguente:

- 1) €/mgl 200 quale residuo fondo personale in quiescenza finalizzato al pagamento all'INPDAP delle regolarizzazioni contributive derivanti dall'adeguamento ai rinnovi contrattuali;
- 2) €/mgl 37 per indennità vacanza contrattuale medici Sumai (art.9 c.24 L. 122/2010);
- 3) €/mgl 890 derivanti dal residuo fondi accantonati ai sensi del DA 4/6/2004.
- 4) €/mgl 176 residuo anno precedente.

L'incremento del fondo ACN per la Medicina Generale e Convenzionata pari ad €/mgl 344 è stato effettuato sulla base degli importi indicati nell'Allegato 2 alla direttiva assessoriale di chiusura del Bilancio 2012, quale indennità di vacanza contrattuale Personale Convenzionato anno 2012 art. 9, comma 24 Legge 122/2010.

Il fondo vincolato per progetti di Prevenzione e screening oncologici, relativo agli accantonamenti effettuati nell'esercizio 2009 ai sensi del D.A. 2495/09 per i seguenti progetti: Tumore Colon retto per €/mgl 338 (extra FSR), Tumore Cervice €/mgl 338 (extra FSR), Tumore Mammella €/mgl 409 (FSR) ed €/mgl 1.219 per i Progetti di Prevenzione (FSR), è stato utilizzato nell'esercizio 2012 per €/mgl 381.

I fondi vincolati per progetti obiettivo P.S.N. 2010 ex D.A. 2175/2010 del 7 settembre 2010 sono stati utilizzati nel 2012 per un importo pari ad €/mgl 1.503.

La voce "Fondo accantonamento quota di FSR 2010 finalizzata", composta quanto ad €/mgl 42 per il progetto di riqualificazione personale 118 (autista-soccorritore); e quanto ad €/mgl 92 quale quota residua inerente le attività incentivanti per la prevenzione della brucellosi e del randagismo di cui alla nota DASOE - Servizio 9 - prot. n° 19905 del 22/5/2011, è stata completamente utilizzata.

La voce "Fondo accantonamento progetti obiettivo PSN 2011" è stata stornata per quota utilizzata nell'esercizio per un importo pari ad €/mgl 938, mentre ha subito un incremento di €/mgl 64, per decreti notificati nel 2012, così suddiviso:

- 1) Implementazione e supporto progetto REACH per €/mgl 30;
- 2) Verifiche periodiche apparecchi di sollevamento ed a pressione €/mgl 30;
- 3) Piano regionale straordinario per tutela e sicurezza luoghi di lavoro per €/mgl 4.

La voce "Fondo accantonamento progetti obiettivo PSN 2012" contiene il residuo del finanziamento per progetti PSN 2012 pari ad €/mgl 4.282 non utilizzato nell'esercizio in corso.

La voce "F.do accantonamento quota finalizzata FSR 2011" è stata totalmente utilizzata nel corso del 2012.

La voce "Quote inutilizzate contributi vincolati da privati" contiene l'importo residuo pari ad €/mgl 33 di contributo da parte della Erg per il progetto lungoviventi.

La voce "Altri fondi" ha subito un incremento pari ad €/mgl 38 quale quota non utilizzata fondi vincolati SPRESAL/SIAN, ed un utilizzo di €/mgl 30 relative al residuo di quote finalizzate anno 2009.

Il fondo residuo risulta quindi composto dal finanziamento di €/mgl 474, assegnato con DDS n.2661 del 21 dicembre 2011, nell'ambito delle linee progettuali PSN anno 2010, necessario per l'attivazione ed implementazione dei servizi STEN(Servizio Trasporto Neonatali) e STAM (Servizio Trasporto Assistito Materno), oltre che dai contributi vincolati SPRESAL/SIAN di €/mgl 38.

C) Trattamento di fine rapporto

C.1) Premio di operosità medici SUMAI

Tale voce accoglie il trattamento di fine rapporto relativo agli specialisti ambulatoriali, ai medici di medicina dei servizi e ai veterinari convenzionati.

Descrizione	2011	acc.menti	utilizzi	2012
Premio Operosità Medici specialisti interni	2.212	268	215	2.265
Premio Operosità Medici di medicina dei servizi	341	16	38	319
Premio Operosità Veterinari convenzionati	94	48	-	142
Totale Premio di Operosità	2.477	284	253	2.726

D) Debiti

Tale voce accoglie le obbligazioni relative al pagamento di somme a terzi a scadenze predeterminate. I debiti sono iscritti al loro valore nominale e sono esposti in Bilancio al netto di resi, sconti, abbuoni e note di credito.

D.2) Regione e Provincia

Descrizione	2012	2011	Variazione
Debiti verso Regione	2	2	-

L'importo residuo pari ad €/mgl 2 deriva dal fondo di quiescenza per il personale ex ENPI in comando presso questa azienda negli anni scorsi.

D.3) Comuni

Tale voce espone i debiti originati prevalentemente da prestazioni di assistenza sanitaria anticipate dai Comuni per conto dell'Azienda, per le quali sono stati fatti gli accertamenti sanitari ed amministrativi; in atto esiste contenzioso in fase amministrativa o legale con alcuni comuni.

Descrizione	2012	2011	Variazione
Debiti vs Comune di Augusta	200	238	-38
Debiti vs Comune di Floridia	39	39	-
Debiti vs Comune di Carlentini	153	153	-
Debiti vs Comune di Francofonte	154	154	-
Debiti vs Comune di Portopalo di CP	43	43	-
Debiti vs Comune di Avola	887	922	-35
Debiti vs Comune di Noto	487	487	-
Debiti vs Comune di Melilli	241	241	-
Debiti vs Comune di Pachino	64	62	2
Debiti vs Comune di Siracusa	178	180	-2
Debiti vs Comune di Rosolini	32	31	1
Debiti vs Comune di Solarino	18	18	-
Debiti vs altri Comuni	3	12	-9
Totale	2.499	2.580	-81

Nella tabella sottostante si elencano i debiti verso Comuni stratificati per anno di formazione:

Descrizione	2007 e prec	2008	2009	2010	2011	2012	Totale
Debiti vs Comune di Augusta	200	-				-	200
Debiti vs Comune di Floridia	39	-				-	39
Debiti vs Comune di Carlentini	135	14	4	-		-	153
Debiti vs Comune di Francofonte	154	-				-	154
Debiti vs Comune di Portopalo di C.P.	42	1	-			-	43
Debiti vs Comune di Avola	529	358	-			-	887
Debiti vs Comune di Noto	35	452	-			-	487
Debiti vs Comune di Melilli	241	-	-			-	241
Debiti vs Comune di Pachino	62					3	65
Debiti vs Comune di Siracusa	178	-				-	178
Debiti vs Comune di Rosolini	30	-			1	1	32
Debiti vs Comune di Solarino	4	14	-			-	18
Debiti vs altri Comuni		-		-	2	-	2
Totale	1.649	839	4	-	3	4	2.499

D.4) Aziende Sanitarie pubbliche

Tale voce espone i debiti verso le Aziende Sanitarie pubbliche, per prestazioni o consulenze sanitarie erogate all'Azienda, per personale comandato ed altri debiti.

Descrizione	2012	2011	Variazione
Debiti verso Aziende Sanitarie della Regione	95	302	-207
Debiti verso Aziende Sanitarie fuori Regione	245	108	137
Totale	340	410	-70

Si evidenzia il dettaglio dei debiti stratificati per anno di formazione:

Descrizione	2007 e prec	2008	2009	2010	2011	2012	totale
AO Cannizzaro						2	2
ARNAS Garibaldi						8	8
AO Policlinico Palermo						5	5
AO Policlinico Catania						37	37
ASP Agrigento						1	1
ASP RG						2	2
ASP CT						40	40
Totale	0	0	0	0	0	95	95

I debiti verso ASP CT si riferiscono prevalentemente alla fornitura di prodotti per celiaci, presidi per diabetici ed incontinenti ad utenti della provincia di Siracusa, mentre il debito verso l'AO Policlinico di CT si riferisce a debiti per prestazioni sanitarie (esami, interventi chirurgici, etc) effettuate da medici dipendenti della citata AO presso la nostra azienda.

D.6) Debiti verso fornitori

Tale voce espone i debiti per forniture e prestazioni non ancora pagate ed include i debiti per fatture da ricevere.

La consistenza debitoria di fine esercizio è stata iscritta al valore nominale.

Descrizione	2012	2011	Variazione
Debiti verso fornitori	67.673	79.347	-11.674
Debiti verso professionisti	779	894	-115
Debiti verso spec. convenz. esterni	16.448	15.949	499
Debiti verso spec. convenz. interni	-	1	-1
Debiti verso farmacie convenzionate	16.585	23.985	-7.400
Debiti verso case di cura	27.181	28.161	-980
Debiti verso altre strutture convenzionate	6.301	7.023	-722
Debiti per fatture da ricevere da altri fornitori	7.204	7.096	108
Debiti per fatture da ricevere da erogatori (priv. accred. conv.)	1.490		1.490
Crediti per note credito da ricevere altro	-372	-202	-170
Crediti per note credito da ricevere per prest. osped. da privato	-27.135	-26.337	-798
Crediti per note credito da ricevere per prestazioni ambulatoriali	-8.860	-8.860	-
Crediti per note credito da ricevere per altre prestazioni sanitarie da priv.	-1.317	-1.309	-8
Totale	105.977	125.748	-19.771

Rispetto all'esercizio precedente si registra un miglioramento della situazione debitoria; tale miglioramento è stato determinato dalla maggiore regolarità dei trasferimenti delle quote di FSR di parte corrente, nonché da un maggiore utilizzo, nel corso dell'anno, dell'anticipazione di cassa.

Nella tabella sottostante si elenca la stratificazione, per anno di formazione di alcune categorie di debiti:

Descrizione	2005 e prec	2006	2007	2008	2009	2010	2011	2012	Totale
Debiti verso fornitori	233	131	150	623	899	1.431	7.192	56.642	67.301
Debiti verso professionisti	273	162			11		24	309	779
Totale	506	293	150	623	910	1.431	7.216	56.951	68.080

Il saldo delle Note credito da ricevere di €/mgl 37.684 è così stratificato:

Descrizione	2005 e Prec.	2006	2007	2008	2009	2010	2011	2012	Totale
Case di Cura	12.827	2.702	126	2.747	2.136	736	2.113	3.748	27.135
Specialisti conv. Esterni	1.662	405	2.281	2.690	1.822			-	8.860
Fornitori				-	-			372	372
Centri Riab. Ex asrt.26				199	105	341		14	659
Centri dialisi						639		19	658
Totale	14.489	3.107	2.407	5.636	4.063	1.716	2.113	4.153	37.684

D.7) Debiti verso Istituto Tesoriere

Tale voce espone il debito esistente a fine esercizio 2012 verso l'Istituto Tesoriere per anticipazioni di cassa e per relativi interessi passivi.

Descrizione	2012	2011	Variazione
Debiti per Anticipazione di Cassa	68.991	65.184	3.807
Debiti per interessi passivi	416	690	-274
Totale	69.407	65.874	3.533

Il saldo debitorio dell'anticipazione risulta utilizzato in misura superiore rispetto all'esercizio precedente a seguito dei ritardi nei trasferimenti di quote del FSR, ed al fine di far fronte ai pagamenti ai fornitori e contenere quindi i rischi di atti ingiuntivi.

D.8) Debiti tributari

Tale voce espone i debiti tributari certi verso l'Erario.

Descrizione	2012	2011	Variazione
Ires	196	173	23
Irpef	8.090	7.498	592
IVA da versare	13	-	13
Debiti per IRAP	3.212	3.145	67
Altre imposte e tasse	14	192	-178
Totale	11.525	11.008	517

D.9) Debiti verso Istituti Previdenziali

Descrizione	2012	2011	Variazione
Debiti verso INPDAP	7.512	7.803	-291
Debiti verso ENPAF	196	287	-91
Debiti verso INPS	44	47	-3
Debiti verso ENPAM	1.287	1.564	-277
Debiti verso ENPAV	46	44	2
Debiti verso Enti prev. diversi	4.338	4.456	-118
Debiti verso INAIL	-	-	-
Debiti verso ONAOSI	301	355	-54
Totale	13.724	14.556	-832

Il prospetto dei debiti v/Istituti previdenziali suddivisi per anno di formazione, come richiesto dalla Direttiva Interassessoriale 2052/2008 è esposto nella tabella di seguito riportata

DEBITI VERSO ENTI PREVIDENZIALI AL 31/12/2012			
DESCRIZIONE	2011 E PREC.	2012	TOTALE ONERI al 31/12/2012
RUOLO	ONERI	ONERI	
RUOLO SANITARIO			
MEDICI E VETERINARI	917,00	531,00	1.448,00
DIRIG. SAN. NON MEDICA	223,00	156,00	379,00
COMPARTO	792,00	759,00	1.551,00
RUOLO AMMINISTRATIVO			
DIRIGENZA	134,00	84,00	218,00
COMPARTO	172,00	117,00	289,00
RUOLO TECNICO			
DIRIGENZA	27,00	15,00	42,00
COMPARTO	229,00	127,00	356,00
RUOLO PROFESSIONALE			
DIRIGENZA	29,00	25,00	54,00
COMPARTO	-	1,00	1,00
TOTALE GENERALE	2.523,00	1.815,00	4.338,00

D.10) Altri debiti

Tale voce residuale accoglie l'esposizione di tutti i debiti che non hanno trovato collocazione nelle voci precedenti.

Descrizione	2012	2011	Variazione
Debiti verso assistiti	3.210	2.438	772
Debiti v/medici di medicina generale	5.782	7.107	-1.325
Debiti v/medici pediatri di libera scelta	1.951	1.415	536
Debiti v/medici di guardia medica	424	397	27
Debiti v/medici di medicina dei servizi	-	-	-
Debiti v/personale per retribuzioni	12.798	13.041	-243
Debiti v/personale per attività intramuraria	2.237	1.671	566
Debiti verso Organi Istituzionali	579	562	17
Debiti verso Organizzazioni Sindacali	76	90	-14
Debiti per Commissioni invalidi e patenti speciali	259	170	89
Debiti /specialisti convenzionati interni	71		
Altri debiti verso terzi	229	833	-604
Altri debiti verso personale ed assimilati	50	75	-25
Altri debiti diversi	35.781	30.851	4.930
Totale	63.447	58.650	4.797

L'incremento della voce "Debiti verso assistiti" scaturisce dal ritardo nell'accredito dei contributi per indennità vitalizia ai talassemici ed agli hanseniani e del conseguente pagamento agli aventi diritto avvenuto nell'esercizio 2012, e dal debito verso assistiti per ADI anno 2012 da pagare.

L'incremento della voce "Debiti v/medici PLS " dipende dalla contabilizzazione dei costi per AIR maggiori rispetto al 2011.

La voce "Altri debiti diversi" è composta prevalentemente da debiti verso associazioni di volontariato, per trasporto dializzati, per spese postali e fitti passivi.

Tale voce accoglie inoltre le posizioni debitorie - comprensive di sorte capitale ed interessi passivi - a seguito di operazioni di cessioni pro-soluto da parte di vari fornitori dell'Azienda (case di cura, farmacie, strutture convenzionate esterne e fornitori vari).

La tabella seguente mostra il saldo del debito verso personale dipendente suddiviso per anno di formazione.

DEBITI V/ PERSONALE DIPENDENTE AL 31/12/2012			
DESCRIZIONE	2011 E PREC.	2012	TOTALE DEBITI al 31/12/2012
RUOLO	DEBITI	DEBITI	
RUOLO SANITARIO			
MEDICI E VETERINARI	3.040,00	2.131,00	5.171,00
DIRIG. SAN. NON MEDICA	457,00	577,00	1.034,00
COMPARTO	977,00	2.857,00	3.834,00
RUOLO AMMINISTRATIVO			
DIRIGENZA	337,00	315,00	652,00
COMPARTO	381,00	426,00	807,00
RUOLO TECNICO			
DIRIGENZA	82,00	56,00	138,00
COMPARTO	453,00	535,00	988,00
RUOLO PROFESSIONALE			
DIRIGENZA	81,00	93,00	174,00
COMPARTO	-	1,00	1,00
TOTALE GENERALE	5.808,00	6.991,00	12.799,00

VIII) ILLUSTRAZIONE DELLE MOVIMENTAZIONI INTERVENUTE NEL CONTO ECONOMICO

A) Valore della produzione

Tale voce contabile rappresenta il valore delle prestazioni di servizi alla cui produzione è diretta l'attività dell'Azienda e che ne costituiscono l'attività caratteristica.

Il valore della produzione include, oltre ai contributi in conto esercizio - regionali e non - i proventi e ricavi diversi, i concorsi, recuperi e rimborsi, le compartecipazioni alle spese per prestazioni sanitarie ed i costi capitalizzati.

A.1 Contributi in conto esercizio

La composizione dei "Contributi in c/esercizio" nonché l'analisi di dettaglio e raffronto con i valori dell'esercizio precedente è rappresentata nella tabella seguente.

Descrizione	2012	2011	Variazione
Quota F.S. Regionale indistinto - quota capitaria	601.018	603.732	-2.714
Quota F.S. Regionale indistinto - funzioni non tariffate	6.960		
Quota f.s. Regionale indistinto - quote finalizzate	3.243		
Quota per progetto obiettivo di PSN Contributi in c/eserc. da enti pubblici (Extra Fondo)	4.282	4.448	-166
Utilizzo fondi per quote inutilizzate contr.di eserc.prec.da Reg.per FS finalizzato	2.905	5.426	-2.521
Utilizzo fondi per quote inutilizzate contr.di eserc.prec.da Reg.per PSN	472		
Contributi in c/eserc. da enti privati	2.822		
	58	50	8
Totale	621.760	613.656	8.104

A.1.a Contributi in c/esercizio da Regione

A.1.A.1) da Regione e Prov. Aut. per quota F.S. regionale indistinto	A	B	(A + B)	C
Descrizione del contributo in c/esercizio (da elencare in analitico)	Valore assegnato nell'esercizio corrente (scheda assegnazione definitiva 2012)	Altri contributi assegnati per l'anno 2012 non compresi nella scheda assegnazione definitiva 2012	Valore espresso a CE	Valore dell'eventuale quota oggetto di accantonamento al codice costo "BA2780"
Quota F.S. Regionale indistinto - funzioni non tariffate	6.960		6.960	
Quota F.S. Regionale indistinto - quote "finalizzate"	3.243		3.243	
Quota F.S. Regionale indistinto - quota capitaria	601.018		601.018	
TOTALI	611.221		611.221	

A.1.b Contributi in c/esercizio vincolati FSR

A.1.A.2) Contributi c/ esercizio da Regione e Prov. Aut. per quota F.S. vincolato	A	B = A	C
Descrizione del contributo (da elencare in analitico)	Valore assegnato nell'esercizio corrente (Progetti di PSN 2012)	Valore espresso a CE	Valore dell'eventuale quota oggetto di accantonamento al codice costo "BA2780"
Quota per progetti obiettivo PSN 2012	4.282,00	812,00	3.470,00
TOTALI	4.282,00	812,00	3.470,00

A.1.c Contributi in c/esercizio da enti pubblici (extra fondo)

Nota Integrativa al Bilancio chiuso il 31 dicembre 2012

A.1.B.1.1) Contributi da Regione (extra fondo) vincolati				
Descrizione del contributo (da elencare in analitico)	(*) Valore di eventuale apertura riscatto passivo anni precedenti	(**) Valore assegnato nell'esercizio corrente	Valore dell'eventuale quota per la quale non si sono sostenuti nel periodo di rilevazione i correlati costi, per la quale si è operato un riscatto passivo	(A+B-C) Valore espresso a CE
Contributo borsa di studio	25.214,05			25.214,05
Contr. progr. sviluppo SSR-FSR 2008	58.485,00			58.485,00
SoS80 Progetto Immigrazione e Integrazione		10.739,16		10.739,16
SoS79 Progetto Il consultorio va a scuola		4.903,69		4.903,69
SoS76 Progetto La famiglia al centro		4.853,50		4.853,50
SoS77 Progetto Impariamo ad amare		3.916,85		3.916,85
SoS76 Progetto Da l'alcol al nido		6.638,00		6.638,00
SoS75 Progetto Decidi tu		2.694,40		2.694,40
Contributo n. 22 contratti 1/10/09		321.169,53		321.169,53
Contributo Stabilizzazione LSU (ex ASL 8)		1.041.176,97		1.041.176,97
Assegnazione quota per acquisto attrezzature formazione SPRESA/ISIAN		38.404,06		38.404,06
Assegnazione somma per progetto sostegno alle funzioni		8.000,00		8.000,00
Contrib. per situazione prog. "Verifiche periodiche apparecchi di sollev. A pressa"		30.000,00		30.000,00
Finanziamento consiliare 2012		1.800,00		1.800,00
Progetto ICONA 2008		350,15		350,15
Contributo borsa di studio 2° annualità 2009/2012		50.359,20		50.359,20
Contributo borsa di studio 1° annualità 2009/2012		50.359,20		50.359,20
Indennità vitalizia blassemici per gliu 2012		11.799,00		11.799,00
Indennità chilometrica blassemici anno 2012		652.031,84		652.031,84
Piano Reg. Le strade per la tutela della salute e sicurezza nei luoghi di lavoro		30.394,52		30.394,52
D.A. 2175/2010 Realizzazione attività per persone malate rare		6.026,67		6.026,67
SoS34/2013 contributo 2012 n.22 sogg. L.R.16/09		56.204,48		56.204,48
SoS16/2013 Borsa di studio S12 del 1° anno biennio 2011/2014		4.196,80		4.196,80
Progetto obiettivo 2011 "Implementazione e supporto regolamento reach"		30.000,00		30.000,00
Indennità vitalizia blassemici lug-dic 2012		549.674,97		549.674,97
TOTALI	63.689,05	2.915.091,60	102.204,06	2.882.576,59

A.1.B.2) Contributi da altri soggetti pubblici (extra fondo)				
Descrizione del contributo (da elencare in analitico)	(*) Valore di eventuale apertura riscatto passivo anni precedenti	(**) Valore assegnato nell'esercizio corrente	Valore dell'eventuale quota per la quale non si sono sostenuti nel periodo di rilevazione i correlati costi, per la quale si è operato un riscatto passivo	(A+B-C) Valore espresso a CE
Progetto ricerca conv n.183		8.000,00		8.000,00
TOTALI		8.000,00		8.000,00

A.3) Utilizzo fondi per quote inutilizzate contributi vincolati di esercizi precedenti				
(**) Descrizione del contributo (da elencare in analitico)	Valore complessivo assegnato ed accantonato	Valore utilizzato in anni precedenti al 2012	Valore espresso a CE a titolo di sterilizzazione dei correlati costi specifici sostenuti nel 2012	D=A-B-C totale della specifica disponibilità residua a fondo patrimoniale correlato allo specifico contributo
Brucellosi anno 2010	292.000,00			
Progetto Acquedotto personale 118	41.700,00	200.000,00		
Potenziamento della gestione integrata delle patologie croniche sul territorio	240.105,00		62.000,00	
Potenziamento dell'assistenza pediatrica sul territorio	305.161,00		41.700,00	
Contributo delle cure in un sistema integrato	8.004,00		32.811,00	
Potenziamento UVA HELIX Azienda Sanitaria Provinciale	76.400,00		72.516,00	
Percorsi assistenziali nelle Speciali Unità di Accoglienza Permanente (SUAP)	300.000,00			
Potenziamento Rete regionale cure palliative	213.700,00		97.619,00	
Potenziamento Rete regionale di terapia del dolore	144.000,00			
Accreditamento punti UNICEF e parte a analgesia	34.730,00			
Razionalizzare la Pediatria perinatale la sicurezza dei bambini in ospedale	52.630,00		34.730,00	
Programma "Paziente esperto e consapevole" formazione di promotori di salute per la gestione efficace efficiente e patient-centred delle patologie croniche	8.004,00		52.630,00	
Riabilitazione psicologica nei reparti critici	100.000,00			
Presa in carico dei disturbi mentali nelle persone anziane - Abitazione di degenza	90.900,00			
Interventi di Psicogerontologia afferenti al DSM	115.000,00		12.349,00	
Interventi terapeutico-educativi integrati Ser. Comunitario di inclusione socio-lavorativa dei pazienti con gravi patologie mentali	632.000,00			
Piano regionale della prevenzione	128.670,00			
Piano prevenzione in agricoltura selvaggina 2010/2012	142.440,00	7.146,00		
Piano di prevenzione in salute 2010-2012	52.111,00			
Emissione delle malattie professionali in Sicilia 2010/2012	361.933,00		136.917,00	
Prevenzione specialisti esterni	32.000,00		39.673,00	
Formazione Medicina del lavoro	408.920,00			
D.A. 2465/09 Screening Oncologico Tumore Mammella	338.336,00	143.814,00		
D.A. 2175/2010 Screening Oncologico Tumore Colon Retto	800.000,00	145.308,21		
D.A. 2175/2010 Piano nazionale della prevenzione (mappa rischio ambientale e inquinamento)	900.000,00	99.396,00		
D.A. 2175/2010 Le cure palliative e terapie del dolore	228.000,00	14.551,00		
D.A. 2175/2010 Assistenza a pazienti affetti da demenza	56.000,00		162.547,00	
D.A. 2175/2010 Percorsi assistenziali nelle Spec. Unità di accoglienza	197.000,00	24.072,00		
D.A. 2175/2010 Supporto psicologico nei reparti ad alta critica	60.000,00	45.793,00		
D.A. 2175/2010 Punti UNICEF	26.000,00			
D.A. 2175/2010 Attivazione percorsi di formazione per personale delle ODV	27.987,00			
Contributo per partecipazione Forum del Mediterraneo	15.000,00			
Quota FS finalizzato anno 2009	444.034,00			
Brucellosi anno 2011	292.000,00	410.000,00		
TOTALI	7.404.967,00	1.432.584,21	3.293.032,79	2.680.250,00

A.1.d Contributi in c/esercizio da enti privati

A.1.D) Contributi esercizio da enti privati				
Descrizione del contributo (da elencare in analitico)	(*) Valore di eventuale apertura riscatto passivo anni precedenti	(**) Valore assegnato nell'esercizio corrente	Valore dell'eventuale quota per la quale non si sono sostenuti nel periodo di rilevazione i correlati costi, per la quale si è operato un riscatto passivo	(A+B-C) Valore espresso a CE
AIRC		38.500,00		38.500,00
IRASIRIL CONTRIBUTO PROG. LUNGOVIVENTI		26.500,00	6.500,00	20.000,00
ERG SPA CONTRIBUTO PER PROG. SURVIVORS			26.500,00	
TOTALI		65.000,00	33.000,00	32.000,00

A.2 Proventi e ricavi diversi

La composizione dei "Proventi e ricavi diversi" ed il confronto con i valori dell'esercizio precedente è rappresentata nella tabella seguente.

Descrizione	2012	2011	Variazione
MOBILITA' ATTIVA (INTRA ED EXTRA REG.)	20.668	18.958	1.710
CESSIONI FARMACI, EMODERIVATI ED EMOCOMPONENTI	246	286	-40
PROVENTI PRESTAZ. SAN. AD ALTRI SOGG. PUBBLICI D	137	188	-51
PRESTAZIONI IN REGIME DI DEGENZA A PRIVATI	35	26	9
RICAVI PER PRESTAZIONI COMMISSIONE MEDICA LO	58	82	-23
PROVENTI PER PRESTAZIONI MEDICINA LEGALE	366	369	-4
PROVENTI PER DIRITTI DI MEDICINA VETERINARIA	60	68	-7
PROVENTI D.I.A.	2	57	-55
PROVENTI DA ACCERTAMENTI SU VISITE FISCALI - PRIVATI	308		307
PROVENTI PER DIRITTI SANITARI	1.164	1.333	-169
PROVENTI PER CESSIONE DI SANGUE ED EMODERIVATI	96	116	-20
PROVENTI PER SPERIMENTAZIONI	28	105	-77
DIRITTI RILASCIO CERTIFICATI E CARTELLE CLINICHE	146	145	2
PROVENTI PER ALPI - SPEC. AMBULATORIALI INTERNI	20	21	-1
PROVENTI PER ALPI-ATTIVITA' COMMERCIALE-EX ENP	114	118	-4
RICAVI PER PREST. SAN. SPECIALISTICHE AMBULATORI	707	620	87
RICAVI PER PREST. SAN. SPECIALISTICHE AMBULATORI	1.542	1.317	226
RICAVI PER PREST. SAN. DI SANITA' PUBBLICA - ALPI	15	6	8
RICAVI PER PREST. SANITARIE INTRAMOENIA - ALTR	558	279	279
RICAVI PER PREST. SANITARIE INTRAMOENIA - ALTR	200	273	-73
PROVENTI PER SERVIZI RESI AD IMPRESE	154	169	-15
PROVENTI PER ISPEZIONE REGIONALE FARMACIE	6	6	
PROVENTI PER SERVIZI RESI A PRIVATI PAGANTI	142	64	78
RICAVI PER MAGGIOR CONFORT ALBERGHIERO	1	4	-3
PROVENTI PER DECRETO LEGISLATIVO 194/08	75	101	-26
RICAVI PER PARERI COMITATO ETICO SU PROPOSTE S	13	57	-44
FITTI ATTIVI	59	59	
ALTRI PROVENTI NON SANITARI		4	
PROVENTI PER ATTIVITA' DI FORMAZIONE A FAVORE	13	10	3
PROVENTI PER CONCESSIONE SPAZI INTERNI	171	179	-8
DISTRIBUZIONE CAFFE', ACQUA MINER., COMP. TELEF	31	20	11
TOTALE	27.136	25.039	2.100

Lo scostamento più significativo si riferisce alla voce "Mobilità attiva intra ed extraregione", per un importo pari ad €/mgl 1.710, e dalle maggiori entrate per attività intramoenia a seguito del rientro di alcuni professionisti che nel 2011 avevano optato per l'extramoenia.

A.3 Concorsi, recuperi e rimborsi per attività tipiche

La composizione dei "Concorsi, recuperi e rimborsi per attività tipiche" nonché il confronto con i valori dell'esercizio precedente è rappresentata nella tabella seguente.

DESCRIZIONE	2012	2011	DIFFERENZA
Rimborsi assicurativi	159	197	- 38
Rimb. On. Stipendiali pers. San. in pos. Comando Reg.	-	31	- 31
Rimborsi comp. Per. Seus 118 v/Asl-AO-IRCCS,Pol.	224	1.419	- 1.195
Altri concorsi, recuperi e rimborsi att.tipiche V/Asl	44		44
Rimb. On. Stipendiali pers. San.in pos. Comando EE.PP.	-	15	- 15
Rimb. Acquisto Beni v/Altri EE.PP.			-
Altri concorsi, recuperi e rimborsi att.tipiche V/Altri	-	44	- 44
Pay Back per il superamento del tetto di spesa farm.terr.	5.793	3.431	2.362
Rimborso personale dip. Per vitto, vestiario e alloggio	494	334	160
Altri rimborsi e recuperi vari V/privati	111	95	16
Altri Rimborsi da dipendenti	3		3
Recupero somme da dipendenti D.L. 112/2008	91	122	- 31
Recupero somme abbattimento animali infetti	-	20	- 20
Recupero somme a dipendenti D.L. 78/2010	32	115	- 83
Recupero per altre azioni di rivalsa	7	14	- 7
Entrate diverse	93	101	- 8
TOTALE	7.051	5.938	1.113

Tra le variazioni più significative si evidenziano quelle relative a:

- "Rimborsi per competenze personale SEUS 118": il cui decremento dipende dall'assunzione del personale convenzionato assegnato alle postazioni del SEUS 118, e conseguentemente il relativo importo è stato assegnato con la quota di FSR.
- "Rimborso Aziende Farmaceutiche per pay back": che ha avuto un incremento di €/mgl 2.362; l'importo assegnato con Nota Assessoriale prot.n.37603 del 29/04/2013 si riferisce alla parziale copertura del superamento del tetto programmato 2012.

A.4 Compartecipazione alla spesa per prestazioni sanitarie

La voce "Compartecipazione alla spesa per prestazioni sanitarie" accoglie il ricavo per la partecipazione del cittadino alla spesa sanitaria.

Nella successiva tabella sono esposti i valori dell'esercizio, confrontati con quelli del 2011:

Descrizione	2012	2011	Variazione
Compart. spese sanitarie- Tickets	3.156	2.778	378
Tickets Pronto Soccorso codice bianco	43	28	14
Tickets Guardia Medica	9	11	-2
Compart. spese sanitarie-Tickets (RSA)	39	15	24
Totale	3.246	2.832	414

Lo scostamento più significativo riguarda la compartecipazione spese sanitarie- tickets a seguito della entrata in vigore della nuova normativa sulla esenzione delle prestazioni sanitarie a partire dal gennaio 2012.

A.5 Costi capitalizzati

La composizione dei "Costi capitalizzati" nonché l'analisi con i valori dell'esercizio precedente è rappresentata nella tabella seguente.

Descrizione	2012	2011	Variazione
Utilizzo quota per immob.immateriali			0
Quota imputata all'esercizio dei finanziamenti da Regione	5.656	4.481	1175
Quota imputata all'esercizio da altre poste del patrimonio netto	774	774	0
Totale	6430	5255	1175

La voce "Costi capitalizzati" è relativa alla sterilizzazione degli ammortamenti, iscritta - come previsto dalle specifiche disposizioni ministeriali - tra i ricavi, per neutralizzare l'effetto tra i costi, degli ammortamenti delle immobilizzazioni acquisite con finanziamenti regionali/statali, o con lasciti/donazioni vincolati ad investimenti.

B) Costi della produzione

B.1 Acquisti di beni

La composizione degli "Acquisti di beni", nonché l'analisi con i valori dell'esercizio precedente, è rappresentata nella tabella seguente:

Descrizione	2012	2011	Variazione
Acquisto di beni sanitari	66.646	60.968	5.678
Acquisto di beni non sanitari	2.722	1.916	806
Totale	69.368	62.884	6.484

Tali costi sono stati determinati in base al principio di competenza economica e sono stati rappresentati distinguendo sia la natura sanitaria o non sanitaria degli stessi, nonché le singole categorie merceologiche di appartenenza, così come previste dal piano dei conti dell'Azienda. L'incremento del costo per l'acquisto di beni sanitari deriva dalla maggiore attività di alcuni reparti e dall'incremento del Primo ciclo terapeutico.

B.1.a Acquisto di beni sanitari

Tale voce di Bilancio è così composta:

Descrizione	2012	2011	Variazione
OSSIGENO CON AIC	2.159	2.180	-22
ACQUISTO PRODOTTI FARMACEUTICI	32.539	29.820	2.718
<i>Medicinali con AIC</i>	32.521		
<i>Medicinali senza Aic</i>	18		
EMODERIVATI CON AIC AD ECCEZIONE DI PROD.REG.	786	347	439
PRESIDI CHIRURGICI e MATERIALI PROTESICI	20.711	18.245	2.466
<i>Strumentario chirurgico (K, L)</i>	1.014		
<i>Dispositivi da somministrazione prelievo e raccolta (A)</i>	1.828		
<i>Presidi medico-chirurgici specialistici (B, G, N, Q, R, U)</i>	2.054		
<i>Presidi medico-chirurgici generici (H, M, T01, T02, T03)</i>	3.573		
<i>Dispositivi per apparato cardiocircolatorio @</i>	4.078		
<i>Supporti o ausili tecnici per persone disabili (Y)</i>	64		
<i>Dispositi protesici impiantabili e prodotti per osteosintesi</i>	5.951		
<i>Dispositivi vari (V)</i>	181		
<i>Dispositivi impiantabili attivi (J)</i>	1.575		
<i>Altri beni e prodotti sanitari</i>	44		
<i>Disinfettanti e prodotti per sterilizz.e dispositivi vari /D, S,</i>	349		
ACQUISTO MATERIALI DIAGNOSTICI PRODOTTI CHIMICI	4.308	4.546	-238
Reagenti diagnostici (W1)	4.238		
Dispositivi medico diagnostici (IVD) (W2, W3)	60		
Prodotti chimici	10		
MATERIALI PER DIALISI (F)	602	575	27
MEZZI DI CONTRASTO	586	446	
SIERI E VACCINI	2.380	2.621	-240
FARMACI PER USO VETERINARIO	22	17	5
MATERIALI E PRODOTTI PER USO VETERINARIO	68	10	58
MATERIALE RADIOGRAFICO (Z13)	510	527	-17
PRODOTTI DIETETICI	792	713	79
STRUMENTARI CHIRURGICI		1	-1
SANGUE ED EMOCOMPONENTI	1.104	848	256
<i>Sangue ed emocomponenti da altri soggetti</i>	1.055		
Sangue ed emocomponenti da Pubblico Az.sanit Reg.	49		
Sangue ed emocomponenti da Pubblico Az.sanit extra Reg.			
GAS MEDICALI CON AIC	78	72	6
Totale	66.645	60.968	5.537

L'incremento di €/mgl 5.537 rispetto al 2011, di cui €/mgl 2.718 per "medicinali con AIC" ed €/mgl 2.466 per dispositivi medici è stato determinato principalmente dai seguenti elementi:

- 1) apertura di n. 2 nuovi centri (P.O. di Avola e P.O. Umberto I di Siracusa) per la distribuzione diretta dei farmaci e dei dispositivi medici e diagnostici per pazienti diabetici avviati nel 2011 ed entrati a pieno regime nel corso del 2012;
- 2) riavvio del centro "Antares" e del centro "Psocare" per la distribuzione dei farmaci biologici entrati a pieno regime nel corso del 2012 con il contestuale incremento del Piano Terapeutici per la distribuzione diretta dei farmaci oncologici ai pazienti residenti nella nostra provincia;
- 3) aumento dell'IVA dal 20 al 21%.
- 4) aumento del costo dei farmaci antiretrovirali per pazienti HIV a seguito dell'arruolamento di nuovi pazienti (n.242 nel 2012 rispetto a nessun paziente nel 2011);
- 5) aumento dei costi per preparazioni galeniche con farmaci ad alto costo per malattie rare e patologie infettive e di preparazioni oncologiche (n.4.146 preparazioni).
- 6) aumento acquisto dei farmaci biologici per Morbo di Crohn;
- 7) aumento dei pazienti talassemici rispetto al 2011;
- 8) aumento delle preparazioni oncologiche personalizzate a seguito dell'apertura del reparto di Oncologia presso il PO di Augusta; in particolare si precisa che nel 2012 anche a seguito della chiusura degli ambulatori urologici delle cliniche private della provincia, si è verificato un incremento dei costi, che per quanto riguarda i farmaci oncologici specifici sono stati pari ad €/mgl 1.971;
- 9) incremento dell'attività di emodinamica (anno 2011 n.1.545 interventi - anno 2012 n.2.099 interventi);
- 10) apertura di nuove strutture ad inizio 2012: RSA da n.65 posti letto a Lentini, SUAP da n.10 posti letto a Lentini; RSA da 20 posti letto a Siracusa (PO Rizza).

B.1.b Acquisto di beni non sanitari

Tale voce di Bilancio è così composta:

Descrizione	2012	2011	Variazione
ACQUISTO PRODOTTI ALIMENTARI	14	15	
ACQUISTO MATERIALE DI CONVIVENZA	262	203	59
ACQUISTO MATERIALE PER GUARDAROBA	5	2	2
ACQUISTO MATERIALE PER PULIZIA	66	44	22
ACQUISTO MATERIALE PER MAN. ATTREZZATURE SANITARIE	15	35	-20
ACQUISTO MATERIALE PER RIPARAZIONI VARIE	161	220	-59
ACQUISTO CARBURANTE E LUBRIF. PER MEZZI DI TRASPORTO	217	153	64
ACQUISTO COMBUSTIBILI PER RISCALDAMENTO E CUCINA	1.233	505	728
ACQUISTO CANCELLERIA E STAMPATI E SUPPORTI INFORMATICI	534	550	-17
ACQUISTO PRODOTTI ECONOMICI DIVERSI	111	98	13
ACQUISTO MATERIALI DIVERSI	86	79	7
ACQUISTO GIORNALI, RIVISTE, EDITORIA ELETTRONICA	18	12	6
TOTALE	2.722	1.916	806

Lo scostamento maggiore pari ad €/mgl 728 è stato determinato, oltre che dall'effetto dell'andamento dei prezzi e dalla contingenza stagionale, dall'apertura del nuovo PO di Lentini, avvenuta nel mese di novembre 2011, che ha una superficie quattro volte superiore rispetto al vecchio stabile, ed una ubicazione più esposta alle variazioni termiche.

B.2 Acquisti di servizi

La composizione degli "Acquisti di servizi" nonché il confronto con i valori dell'esercizio precedente è rappresentata nella tabella seguente.

Descrizione	2012	2011	Variazione
Prestazioni sanitarie da pubblico	94.033	94.806	-773
Prestazioni sanitarie da privato	242.317	245.333	-3.016
Prestazioni non sanitarie da pubblico	152	225	-73
Prestazioni non sanitarie da privato	26.116	23.337	2.779
Totale	362.618	363.700	-1.083

B.2.a Prestazioni sanitarie da pubblico

Tale voce di Bilancio è così composta:

Descrizione	2012	2011	Variazione
Prest. sanit. da sogg. pubblici regione	72.696	72.971	-275
Prest. sanit. da sogg. pubblici extra regione	21.191	21.243	-52
Servizi per ricerca scientifica e prog.fin.		397	-397
Personale sanitario in comando da regione	40	96	-56
Altre prestazioni sanitarie	107	100	7
Totale	94.033	94.807	-774

La voce "Prestazioni sanitarie da soggetti pubblici regione", presenta un decremento derivante principalmente dalla riduzione della voce della Tabella A "Assistenza Ospedaliera da pubblico (intraregione) - Flusso A" per un importo di €/mgl 1.625 ed extraregione per €/mgl 568 in parte compensate dall'incremento della voce "Distribuzione File F intraregione pari ad €/mgl 1.494.

B.2.b Prestazioni sanitarie da privato

Tale voce di Bilancio è così composta:

	Voci di bilancio	Voci di bilancio	Variazione
	2012	2011	Variazione
Assistenza convenzionata	231.175	234.669	-3.494
Medici di base	30.193	30.239	-47
Medici pediatri	7.400	6.842	558
Guardia medica e P.T.E.	8.042	8.115	-73
Medicina dei servizi	253	284	-31
Assistenza farmaceutica	69.513	75.334	-5.821
Medici specialisti interni	5.064	4.961	103
Specialistica convenzionata esterna	22.877	23.362	-485
Spec.da privato per cittad. non res.- extrareg.	14	13	1
Assistenza riabilitativa ex art. 26 l. 833/78	15.204	15.143	61
Assistenza riabilitativa mentale e tossicodip.	7.121	6.900	221
Assistenza integrativa	9.226	10.200	-974
Assistenza emodialitica	9.375	8.630	746
Medici veterinari ambulatoriali	985		
Assistenza ospedaliera in convenz.	37.489	36.347	1.142
Assist.osped.da priv.per citt.non resid.-extrareg.	177	235	-58
Assistenza protesica	2.753	3.232	-479
Assistenza domiciliare integrata	5.491	4.834	657
Rimborsi ad assistiti	984	1.116	-132
Ricov. in altre strutt. osped.		15	-15
Altri rimborsi	984	1.101	-117
Altre prestazioni sanitarie	10.157	9.548	610
Servizio distribuzione farmaci PHT			
Trasporti emodializzati ed infermi	1.686	1.859	-173
Compensi per attività intramuraria	2.401	2.222	179
Tirocinanti e borsisti	131	99	31
Compensi, oneri sociali e rimb.spese comm.invali	716		
Compensi, oneri sociali e rimb.spese comm.pat.gu	64		
Compensi, oneri sociali e rimb.spese comm.conco	49		
Rimborsi e contributi agli allevatori	224	189	35
Altre prestazioni sanitarie	4.888	5.179	-291
Tot. Prestazioni sanitarie da privato	242.317	245.333	-3.017

Di seguito si illustrano le maggiori variazioni intervenute nell'assistenza convenzionata.

La voce "Medici di base", risulta sostanzialmente immutata rispetto al 2011, mentre l'incremento della voce "Medici pediatri di LS" deriva dall'applicazione del rinnovo dell'AIR e dal pagamento della indennità di associazionismo per la parte di competenza dell'esercizio 2012.

La voce "*Assistenza Farmaceutica*" registra un decremento, pari ad €/mgl 5.821 è in linea con il trend regionale; tale scostamento è dipeso oltre che dalle misure nazionali e regionali, anche dall'avvio a regime delle azioni previste nel D.A. 3107/2010 attivate e costantemente monitorate dai Distretti sanitari in stretto raccordo con il Dipartimento del Farmaco.

La voce "*Specialistica Convenzionata Esterna*" presenta un decremento pari ad €/mgl 485.

La quota sottratta al budget di spesa per effetto dell'incasso da parte delle strutture private della quota fissa ex L.111/11 risulta pari ad €/mgl 783.

Inoltre tale voce comprende la somma di €/mgl 57 quali prestazioni finanziate con i fondi del PSN 2011 nell'ambito dei progetti per la prevenzione.

La voce "*Assistenza riabilitativa ex art. 26 L.833/78*" ha subito lieve incremento ma rispetta il tetto dell'aggregato ai sensi del D.A. Del 04/08/2010, pubblicato sulla GURS n.37 del 20/08/2010.

La voce "*Assistenza integrativa*" presenta un significativo decremento pari ad €/mgl 974, grazie alla messa a regime della distribuzione diretta dei presidi per diabetici, che oltre a garantire un costante monitoraggio della erogazione delle prestazioni ha prodotto un risparmio rispetto all'acquisto dei predetti presidi in convenzione attraverso le farmacie e le parafarmacie.

L'incremento della voce "*Assistenza Emodialitica*" che contiene anche i contributi di sostegno per l'assistenza domiciliare è dipesa dall'incremento del numero degli utenti e della tipologia di prestazioni. Inoltre l'applicazione del D.A. 1500/2011, ha prodotto l'innalzamento del budget assegnato dall'Azienda alle strutture con Delibera n.813 del 9 settembre 2011, nonché dall'aumento delle tariffe che nel 2012 ha avuto pieno effetto.

Il predetto decreto dispone inoltre che, per quanto riguarda i trattamenti emodialitici, trattandosi di prestazioni salvavita, gli eventuali incrementi di costo rispetto al 2010, verranno **rimborsati a consuntivo**.

La voce di costo "*medici veterinari ambulatoriali*", è stata oggetto di riclassifica rispetto al 2011, e non presenta scostamenti significativi.

La voce "*Assistenza ospedaliera convenzionata*" comprende anche il costo pari ad €/mgl 1.324, quale remunerazione prevista per le prestazioni relative ai DRG "in fuga".

La voce "*Assistenza domiciliare integrata*" accoglie il costo sostenuto per garantire l'assistenza infermieristica agli utenti; tale costo nel 2012 ha subito un notevole incremento pari ad €/mgl 657 con la messa a regime del servizio ADI in tutti i distretti al fine di consentire il raggiungimento dell'obiettivo assegnato dalla Regione che stabiliva l'arruolamento di almeno 2480 pazienti over 64.

Si precisa che l'importo risulta particolarmente elevato in quanto su tale voce gravano i costi necessari al fine di garantire l'assistenza domiciliare H24 e H48 ad alcuni soggetti a seguito di ordinanza del tribunale.

La voce "*Altre prestazioni sanitarie*" presenta uno scostamento in aumento pari ad €/mgl 610 principalmente dovuto dalla diversa riclassifica delle voci di costo Compensi commissioni invalidi civili, patenti di guida e commissioni concorsi.

Il costo dell'Attività Intramuraria ha subito un incremento in quanto alcuni medici a far data dal gennaio 2012 sono rientrati a svolgere attività all'interno delle strutture aziendali.

Il rapporto tra costi e ricavi per Intramoenia è il seguente:

Ricavi €/mgl 3.156

Costi €/mgl 2.672+ Irap €/mgl 227 = €/mgl 2.899

Differenza €/mgl 258.

Nella successiva tabella si evidenzia il rapporto tra la spesa complessiva di alcune prestazioni sanitarie da privato più significative e la popolazione residente nel territorio dell'Azienda.

	2012	2011
Abitanti (numero)	408.291	404.271
Spesa complessiva (€/mgl)		
Medici di base	30.193	30.239
Medici pediatri	7.400	6.842
Assistenza farmaceutica	69.513	75.334
Specialisti convenz. esterni	22.877	23.362
Rapporto spesa/abitanti (€)		
Medici di base	74	75
Pediatri di L.S.	18	17
Assistenza farmaceutica	170	186
Medici specialisti esterni	56	58

In ossequio alla circolare interassessoriale n° 8/2007, come ulteriormente ribadito con la Direttiva Interassessoriale 2052/2008, si elencano di seguito le singole voci di costo inerenti la "Medicina di base" con la specifica dei relativi oneri sociali:

Descrizione	2012		
	Competenze (€/mgl)	Oneri Sociali (€/mgl)	Totale
Medici Ambulatoriali Interni	4.469	594	5.064
Medici di Medicina Generale	27.263	2.930	30.193
Medici Pediatri di libera scelta	6.758	642	7.400
Medici Spec. esterni convenzionati	22.330	490	22.820
Medici di Guardia Medica	4.635	450	5.085
Medici di Guardia Medica turistica	247	24	272
Medici P.T.E.	2.454	231	2.685

Come richiesto dalla Circolare n. 8/2007 e ribadito dalla Direttiva Interassessoriale 2052/08 nel prospetto che segue sono rappresentati i costi della Specialistica esterna suddivisa per Branchia di specialità, precisando che il costo relativo ai medici convenzionati esterni è al lordo della mobilità attiva (in compensazione) per prestazioni specialistiche ambulatoriali rese a cittadini non residenti (extraregione).

Dettaglio dei costi per specialistica convenzionata esterna suddivisa per branca.

	PRESTAZIONI	FATTURATO LORDO	FATTURATO NETTO	FATTURATO SCONTATO	QUOTA FISSA TICKET	COSTO	ONERI
BRANCHE A VISITA	224.703	5.596.133,71	4.962.055,40	4.849.451,37	161.790,00	3.917.737,38	298.472,62
ODONTOIATRIA	69.755	1.613.824,83	1.411.199,33	1.379.195,88	40.160,00	1.370.813,07	71.626,93
Totale	294.458	7.209.958,54	6.373.254,73	6.228.647,25	201.950,00	5.288.550,45	370.099,55

	PRESTAZIONI	FATTURATO LORDO	FATTURATO NETTO	FATTURATO SCONTATO	QUOTA FISSA TICKET	COSTO	ONERI
ANALISI CLINICHE	2.580.820	12.961.290,60	11.384.362,38	9.751.727,35	379.860,00	9.134.398,28	59.641,72
FKT	135.139	2.950.493,78	2.707.744,26	2.648.023,80	42.010,00	2.626.586,01	9.903,99
MEDICINA NUCLEARE	23.382	724.958,69	671.894,74	633.429,73	9.130,00	804.230,51	16.439,49
RADIOLOGIA	100.340	5.697.045,88	4.888.364,65	4.782.568,07	150.350,00	4.482.529,59	23.720,41
Totale	2.839.681	22.333.788,95	19.652.366,03	17.815.748,95	581.350,00	17.047.744,40	109.705,60

Tale voce di Bilancio è così composta:

Descrizione	2012	2011	Variazione
Consulenze tecniche		8	-8
Compensi personale di supporto intramuraria	271		
Serv. di lavanderia	880	848	32
Serv. di pulizia	5.321	4.569	752
Serv. di mensa	4.547	4.427	119
Serv. di elaborazione dati	208	219	-11
Serv. di smaltimento rifiuti	200	216	-15
Serv. di utenze telefoniche	1.339	1.400	-61
Serv. di utenza energia elettrica	4.116	2.883	1.233
Altre utenze	558	450	109
Prestazioni tecniche	139	384	-246
Altri servizi	4.080	3.433	647
Serv. di vigilanza	868	888	-20
Premi di assicurazione	3.404	3.479	-75
Spese postali	185	133	53
Totale	26.116	23.337	2.509

Le variazioni più significative si sono avute nelle seguenti voci:

- "*Servizi di pulizia*" l'incremento pari ad €/mgl 752 deriva dall'apertura del nuovo PO di Lentini, avvenuto nel mese di novembre 2011 e quindi a regime nel 2012 che ha comportato un notevole incremento delle superfici rispetto al vecchio presidio.
- "*Servizi di utenze elettriche*": l'incremento del costo pari ad €/mgl 1.233 è dipeso dall'aumento delle tariffe, nonché dagli allacciamenti e messa in marcia degli impianti del nuovo Ospedale di Lentini, dotato di una superficie maggiore e di una maggiore presenza di attrezzature e di sale operatorie rispetto al vecchio presidio.
- "*Altri servizi*" l'incremento di €/mgl 647 è dipeso dalla esigenza di far fronte alle carenze di organico di personale tecnico, attraverso le attività di supporto.

Manutenzioni e riparazioni

La composizione dei costi per "*Manutenzioni e riparazioni*" nonché il confronto con i valori dell'esercizio precedente è rappresentata nella tabella seguente.

Descrizione	2012	2011	Variazione
Manutenzione immobili	2.590	2.233	357
Manutenzione mobili (Impianti, macchinari, macchine elettr.)	432	567	-135
Manut. attrezzature tecnico scient. sanit.	2.712	2.377	335
Manutenzione automezzi	74	74	
Manutenzione software	900	846	54
Totale	6.708	6.096	611

Tali costi si riferiscono esclusivamente alle manutenzioni ordinarie esternalizzate i cui valori del 2012 presentano scostamenti con riferimento alle voci:

"*Manutenzione immobili*" presenta un incremento pari ad €/mgl 357 provocato dalla messa a Regime, nel 2012, del nuovo ospedale di Lentini con conseguente maggiori oneri manutentivi e Dalla necessità di fronteggiare la vetustà del patrimonio immobiliare aziendale.

"*Manutenzione attrezzature tecnico scientifiche e sanitarie*", presenta un incremento di €/mgl 335, correlato alla necessità di garantire una costante efficienza delle attrezzature sanitarie.

B.4 Godimento di beni di terzi

La composizione dei costi per "*Godimento di beni di terzi*" nonché il confronto con i valori dell'esercizio precedente è rappresentata nella tabella seguente.

Descrizione	2012	2011	Variazione
Affitto immobili	532	719	-187
Noleggio attrezz. e macch. sanit.	1.135	1.098	38
Noleggio apparecchiature elettrocont.	184	158	26
Altri noleggi		237	-237
Leasing operativo	63	65	-2
Totale	1.913	2.276	-363

Tale tipologia di costi evidenzia un decremento complessivo di €/mgl 363 rispetto all'esercizio precedente provocato dalla scadenza di alcuni contratti di noleggio e di leasing e dalla riduzione dei costi per affitto immobili nel rispetto delle direttive emanate con delibera di Giunta Regionale del 05/08/2011.

COSTO DEL PERSONALE

B.5 Personale del ruolo sanitario

La composizione dei costi per il "Personale del ruolo sanitario" nonché il confronto con i valori dell'esercizio precedente è rappresentata nella tabella seguente.

Descrizione	Valori		Composizione %		Variaz %
	2012	di bilancio 2011	2012	2011	
Retribuzioni					
Retrib. personale dirig. Medico tempo indet	55.737	59.224	36,1	38,4	-5
Retrib. personale dirig. Medico tempo det.	4.714		3,1	-	
Retrib. personale dirig. Sanitario tempo ind	7.093	7.568	4,6	4,9	-6
Retrib. personale dirig. Sanitario tempo det	452		0,3	-	
Retrib. personale comparto tempo indet	47.787	52.808	31,0	34,2	-9
Retrib. personale comparto tempo det	4.207		3	-	
<i>Totale</i>	<i>119.990</i>	<i>119.600</i>	<i>77,7</i>	<i>77,5</i>	<i>0</i>
Oneri sociali					
Oneri sociali pers. dirig. Medico tempo inde	15.126	16.311	9,8	10,6	-7
Oneri sociali pers. dirig. Medico tempo det.	1.436		0,9	-	
Oneri sociali pers. dirig. Sanitario tempo ind	1.907	2.047	1,2	1,3	-6
Oneri sociali pers. dirig. Sanitario tempo de	138		0,1	-	
Oneri sociali pers. Comparto tempo indet.	13.208	14.721	8,6	9,5	-10
Oneri sociali pers. Comparto tempo det.	1.252		0,8	-	
<i>Totale</i>	<i>33.067</i>	<i>33.079</i>	<i>21,4</i>	<i>21,4</i>	<i>-0</i>
Retribuzioni e Oneri sociali					
Retrib. e oneri soc. person. Emerg.118	1.274	1.330	0,8	0,9	-4
			-	-	
<i>Totale</i>	<i>1.274</i>	<i>1.330</i>	<i>0,8</i>	<i>0,9</i>	<i>-4</i>
Totale Personale ruolo sanitario	154.331	154.009	100,0	99,8	0,

Descrizione	Organico		Costo totale		Costo unitario	
	2012	2011	2012	2011	2012	2011
Dirig. medico	747	689	77.069	75.622	103	110
Dirig. sanitario	100	102	9.590	9.615	96	94
Comparto	1.493	1.482	67.672	68.772	45	46
Totale	2.340	2.273	154.331	154.009	66	68

B.6 Personale del ruolo professionale

La composizione dei costi per il *"Personale del ruolo professionale"* nonché il confronto con i valori dell'esercizio precedente è rappresentata nella tabella seguente.

Descrizione	Valori di bilancio		Composizione %		Variaz. %
	2012	2011	2012	2011	
Retribuzioni					
Retrib. personale dirigente	319	319	67,2	67,2	-
Retrib. personale comparto	56	52	11,8	10,9	7,7
<i>Totale</i>	<i>375</i>	<i>371</i>	<i>78,9</i>	<i>78,1</i>	<i>1,1</i>
Oneri sociali					
Oneri sociali pers. dirigente	84	84	17,7	17,7	-
Oneri sociali pers. comparto	16	15	3,4	3,2	6,7
<i>Totale</i>	<i>100</i>	<i>99</i>	<i>21,1</i>	<i>20,8</i>	<i>1,0</i>
Totale	475	470	100,0	98,9	1,1

La composizione dell'organico e dei relativi costi per il ruolo professionale è riportata nella tabella seguente.

Descrizione	Organico		Costo totale		Costo unitario	
	2012	2011	2012	2011	2012	2011
Dirigenza	3	3	403	389	134	130
Comparto	2	2	72	81	36	41
Totale	5	5	475	470	95	94

L'incremento del costo deriva dalla rideterminazione dei fondi contrattuali della dirigenza SPTA.

B.7 Personale del ruolo tecnico

La composizione dei costi per il *"Personale del ruolo tecnico"* nonché il confronto con i valori dell'esercizio precedente è rappresentata nella tabella seguente.

Descrizione	Valori di bilancio		Composizione %		Variaz. %
	2012	2011	2012	2011	
Retribuzioni					
Retrib. personale dirigente	334	362	2,3	2,5	-7,7
Retrib. personale comparto tempo ind	10.340	11.722	72,5	82,2	-11,8
Retrib. personale comparto tempo det	528		3,7	-	-
Totale	11.202	12.084	78,5	84,7	-7,3
Oneri sociali					
Oneri sociali pers. dirigente	89	97	0,6	0,7	-8,2
Oneri sociali pers. comparto tempo ind	2.817	3.217	19,8	22,6	
Oneri sociali pers. Comparto tempo de	153		1,1	-	-
Totale	3.059	3.314	21,5	23,2	-7,7
Totale	14.261	15.398	100,0	108,0	-7,4

La composizione dell'organico e dei relativi costi per il ruolo tecnico è riportata nella tabella seguente.

Descrizione	Organico		Costo totale		Costo unitario	
	2012	2011	2012	2011	2012	2011
Dirigenza	5	5	423	459	85	92
Comparto	381	421	13.838	14.939	36	35
Totale	386	426	14.261	15.398	37	36

B.8 Personale del ruolo amministrativo

La composizione dei costi per il "Personale del ruolo amministrativo" nonché il confronto con i valori dell'esercizio precedente è rappresentata nella tabella seguente.

Descrizione	Valori di bilancio		Composizione %		Variaz. %
	2012	2011	2012	2011	
Retribuzioni	-	-			
Retrib. personale dirigente	1.337	1.745	9,9	13,0	-23,4
Retrib. personale comparto	9.249	10.044	68,8	74,7	-7,9
Totale	10.586	11.789	78,8	87,7	-10,2
Oneri sociali	-	-			
Oneri sociali pers. dirigente	401	467	3,0	3,5	-14,1
Oneri sociali pers. comparto	2.451	2.659	18,2	19,8	-7,8
Totale	2.852	3.126	21,2	23,3	-8,8
Totale	13.438	14.915	100,0	111,0	-9,9

La tabella non comprende il costo dei lavoratori ex LSU, che vengono dettagliati in una successiva tabella.

La composizione dell'organico e dei relativi costi per il ruolo amministrativo è riportata nella tabella seguente.

Descrizione	Organico		Costo totale		Costo unitario	
	2012	2011	2012	2011	2012	2011
Dirigenza	15	20	1.738	2.212	116	111
Comparto	311	329	11.700	12.703	38	39
Totale	326	349	13.438	14.915	41	43

B.8.1 Personale ex L.S.U. stabilizzato

La composizione dei costi, nonché il confronto con i valori dell'esercizio precedente per il "Personale ex L.S.U. stabilizzato" è rappresentata nella tabella seguente.

Descrizione	Valori di bilancio		Composizione %		Variaz. %
	2012	2011	2012	2011	
Retribuzioni	-	-			
Retrib. personale LSU stabilizzato	4.025	4.096	75,8	77,1	-1,7
Totale	4.025	4.096	75,8	77,1	-1,7
Oneri sociali					
Oneri sociali pers. LSU stabilizzato	1.286	1.306	24,2	24,6	-1,5
Totale	1.286	1.306	24,2	24,6	-1,5
Totale	5.311	5.402	100,0	101,7	-1,7

La composizione dell'organico e dei relativi costi per il personale ex L.S.U. stabilizzato è riportata nella tabella seguente.

Descrizione	Organico		Costo totale		Costo unitario	
	2012	2011	2012	2011	2012	2011
Personale LSU	187	192	5.311	5.402	28	28
Totale	187	192	5.311	5.402	28	28

Nelle successive tabelle è riportato il riepilogo dei costi del personale dipendente, secondo gli schemi richiesti dalla Circolare n. 7 del 4 aprile 2005.

Risulta rispettata la riduzione dei costi dell'1,4% rispetto al 2004, come previsto dalle disposizioni vigenti.

TABELLA RIEPILOGATIVA COSTO DEL LAVORO 2012 E NUMERO DIPENDENTI DI RUOLO E NON DI RUOLO

RUOLO E AREA CONTRATTUALE	Num. Dipendenti	Costi tabellari	Posizione/fasce	Condizioni di lavoro	Retribuzione di risultato	Access. non da fondo	ONERI	118	ONERI 118	Totale complessivo
Dirigenza Medica	734,20	42.102.067,00	13.863.258,00	3.249.999,00	977.189,00	257.597,00	16.562.097,00	45.152,00	11.241,00	77.068.600,00
Dirigenza Sanitaria non medica	103,03	5.767.317,00	1.122.273,00	272.549,00	373.257,00	10.678,00	2.044.674,00			9.590.748,00
Comparto Sanitario	1.490,21	35.442.440,00	7.554.713,00	6.332.947,00	2.505.171,00	158.410,00	14.459.970,00	984.182,00	234.236,00	67.672.069,00
TOTALE RUOLO SANITARIO	2.327,44	83.311.824,00	22.540.244,00	9.855.495,00	3.855.617,00	426.685,00	33.066.741,00	1.029.334,00	245.477,00	154.331.417,00
Dirigenza Professionale	3,00	138.981,00	122.867,00	15.434,00	35.405,00	6.811,00	82.681,00			402.179,00
Comparto Professionale	2,00	46.429,00	6.560,00	-	3.467,00	-	16.230,00			72.686,00
TOTALE RUOLO PROFESSIONALE	5,00	185.410,00	129.427,00	15.434,00	38.872,00	6.811,00	98.911,00	-	-	474.865,00
Dirigenza Tecnica	5,00	222.861,00	72.535,00	9.147,00	20.913,00	8.056,00	88.837,00			422.349,00
Comparto Tecnico	403,17	7.900.690,00	933.230,00	1.447.727,00	551.954,00	35.042,00	2.969.914,00			13.838.557,00
TOTALE RUOLO TECNICO	408,17	8.123.551,00	1.005.765,00	1.456.874,00	572.867,00	43.098,00	3.058.751,00	-	-	14.260.906,00
Dirigenza Amministrativa	16,49	728.423,00	428.289,00	54.009,00	123.402,00	3.493,00	401.396,00			1.739.012,00
Comparto Amministrativo e Cont.	501,52	10.827.707,00	1.285.500,00	312.510,00	808.566,00	39.270,00	3.738.028,00			17.011.581,00
TOTALE RUOLO AMMIN. E CONT.	518,01	11.556.130,00	1.713.789,00	366.519,00	931.968,00	42.763,00	4.139.424,00	-	-	18.750.593,00
TOTALE COMPLESSIVO	3.258,62	103.176.915,00	25.389.225,00	11.694.322,00	5.399.324,00	519.357,00	40.363.827,00	1.029.334,00	245.477,00	187.817.781,00

TABELLA MOVIMENTAZIONE PERSONALE

RUOLO	RUOLO/ AREA CONTRATTUALE/QUALIFICA/ POSIZIONE ECONOMICA	Num. Dipendenti di ruolo al 31/12/2011	Num. Dip. Di ruolo Cessati in mesi/uomo nel 2012	Num. Dip. Di ruolo Assunti in mesi/uomo nel 2012	Totale Num. Dipendenti di ruolo al 31/12/2012	SALDO 2012 mesi/uomo	Num. Dipendenti di ruolo al 31/12/2012	Num. Dipendenti non di ruolo in servizio nel 2012	totale dipendenti 2012	Pers.Contr. L.S.U.
SAME	Dirigente Medico	438	-14,42	53,39	476,97	38,97	580	71,83	651,83	
SAME	Direttore Medico di Struttura Complessa	58	-1,59	0,58	56,99	-1,01	53		53	
SAME	Dirigente medico Condotta	1			1,00	0,00	1		1	
SAME	Dirigente medico responsabile di Struttura Semplice	97			97,00	0,00	8		8	
SAME	Dirigente Veterinario	20		2,25	22,25	2,25	25	6,16	31,16	
SAME	Direttore Veterinario di Struttura Complessa	2			2,00	0,00	2		2	
SACD	Dirigente Biologo	17	-0,50		16,50	-0,50	15	1,89	16,89	
SACD	Dirigente Chimico	7			7,00	0,00	7		7	
SACD	Dirigente Chimico II Livello	1			1,00	0,00	1		1	
SACD	Dirigente Farmacista	13		1,79	14,79	1,79	15	4,78	19,78	
SACD	Direttore di Farmacia	4	-0,85		3,15	-0,85	3		3	
SACD	Dirigente Pedagogista	12	-0,08		11,92	-0,08	11		11	
SACD	Dirigente Psicologo	38			38,00	0,00	38	2	40	
SACD	Psicologo II Livello Dirigenziale	2			2,00	0,00	2		2	
PRCD	Dirigente Ingegnere	3			3,00	0,00	3		3	
TECD	Dirigente Analista	1			1,00	0,00	1		1	
TECD	Dirigente Sociologo	4			4,00	0,00	4		4	
AMCD	Dirigente Amministrativo	18	-1,51		16,49	-1,51	15		15	
SACA	Coll.re Prof.le Sanitario Esperto Cat- DS	49	-0,88	0,79	48,91	-0,09	48	0	48	
SACA	Coll.re Prof.le Sanitario - Infermiere - Cat D	1.016	-16,25	13,54	1.013,29	-2,71	1005	112,1	1117,1	
SACA	Collab.re Prof.le San.rio Cat. D	27	0	0	27	0	29	1,24	30,24	
SACA	Collab. Prof.le Esp. Pers. Tec. San.- Categoria DS -	10	0	0	10	0	10	0	10	
SACA	Collab. Prof.le San.rio : Tecnico Cat. D	97	-0,67	5,2	101,53	4,53	108	15,86	123,86	
SACA	Coll.re Prof.le Sanitario Esperto - Ostetrica Cat. DS	1			1,00	0,00	1		1	
SACA	Coll.re Prof.le Sanitario - Ostetrica - cat. "D" -	45	-0,52	0,79	45,27	0,27	46	5,79	51,79	
SACA	Collab.re Prof.le San.rio : Fisioterapista Cat.D	38	-1,34	2,3	38,96	0,96	41	0	41	
SACA	Coll. Prof.le San. Esp.-Tecn.Pr.Amb./Luo. di lav.-Cat.	2			2,00	0,00	2		2	
SACA	Coll. Prof.le San. Esp.-Tecn.Pr.Amb./Luo. di lav.-Cat.	50	-0,33	0,32	49,99	-0,01	51	1,6	52,6	
SACA	Op. Prof.le 2a Cat. - Bs -	16	-0,33	0	15,67	-0,33	15	0	15	
PRCA	Assistente Religioso Cat. D	2			2,00	0,00	2		2	
TECA	Collaboratore Professionale Assistente Sociale cate	44	-3	0	41	-3	40	0	40	
TECA	Collaboratore Tecnico Professionale categ. D	11	-1,09	0	9,91	-1,09	9	0	9	
TECA	Assistente Tecnico - Categoria C -	7	0	0	7	0	5	1	6	
TECA	Operatore Socio Sanitario cat. BS	43	-0,67	1,03	43,36	0,36	39	10,09	49,09	
TECA	Op. Tecnico Specializzato - Cat. BS	34	-0,75	0	33,25	-0,75	35	0	35	
TECA	Operatore tecnico categ. B	110	-2,08	0	107,92	-2,08	99	1	100	
TECA	Ausiliario Specializzato - Categoria A -	142	-3,26	0	138,74	-3,26	132	9,49	141,49	
AMCA	Collaboratore Amm. Prof. Esperto categ. DS	7	-0,50		6,50	-0,50	5		5	
AMCA	Collaboratore Amm. Professionale categ. D	90	-2,26	0,42	88,16	-1,84	87		87	
AMCA	Assistente Amministrativo categ. C	115	-3,02		111,98	-3,02	108		108	
AMCA	Coadiutore Amministrativo Esperto Cat. BS	2		0,30	2,30	0,30	5		5	
AMCA	Coadiutore Amministrativo - Categoria B -	104	-4,78		99,22	-4,78	100		100	
AMCA	Commesso - Categoria A -	6			6,00	0,00	6		6	
CONT	Pers. Contrattista								0	184,44
CONT	Pers. L.S.U.									2,92
	Totale	2804	-60,27	82,7	2826,43	22,43	2812	244,83	3056,83	187,36

B.9 Oneri diversi di gestione

La composizione dei costi per "Oneri diversi di gestione" nonché il confronto con i valori dell'esercizio precedente è rappresentata nella tabella seguente.

Descrizione	2012	2011	Variaz.
Compensi agli organi di direzione aziendale	451	506	-55
Compensi collegio sindacale	97	97	
Spese legali	832	896	-64
Compensi commissioni	36	793	-756
Imposte e tasse (escluso Irap ed Ires)	399	438	-39
Altri rimborsi spese	41	35	6
Altri oneri di gestione	216	185	31
Totale	2.072	2.950	-877

La voce "Spese Legali" include le spese sostenute dall'Azienda per il patrocinio legale sul contenzioso e non ha subito scostamenti significativi.

La voce "Compensi commissioni" presenta un decremento a seguito di una diversa riclassifica dei costi per commissioni invalidi civili, commissioni patenti e commissioni concorso.

B.10 Ammortamento delle immobilizzazioni immateriali

La composizione della voce "Ammortamento delle immobilizzazioni immateriali" nonché il confronto con i valori dell'esercizio precedente è rappresentata nella tabella seguente.

Descrizione	2012	2011	Variazione
Amm. Diritti di brevetto ind. e dir. utilizz. Opere dell'ingegno	188	147	41
Amm. altri costi pluriennali	19	27	-8
Totale	207	174	41

B.11 Ammortamento dei fabbricati

Descrizione	2012	2011	Variazione
Fabbricati disponibili	296	265	31
Fabbricati indisponibili	4.373	4.310	63
Totale	4.669	4.575	94

La variazione della voce "*Ammortamento dei fabbricati*", registra la quota di competenza degli ammortamenti dei fabbricati.

B.12 Ammortamento delle altre immobilizzazioni materiali

Descrizione	2012	2011	Variazione
Amm. impianti e macchinari	161	127	34
Amm. attrez. sanit. e scientifiche	3.775	3.215	560
Amm. Attrezzature sanitarie	3.775	3.215	560
Amm. Attrezzature diverse	-	-	-
Amm. mobili e arredi	138	74	64
Amm. automezzi	169	135	34
Amm. Autoveicoli da trasporto	2	4	-2
Amm. Autovetture, motoveicoli e simili	167	131	36
Amm. altri beni	924	593	331
Amm. Macchine ufficio	379	211	168
Amm. Macchine ufficio elettriche	450	382	68
Amm. Attrezzature generiche	95	118	-23
Totale	5.167	4.144	989

Così come richiesto al punto 5. delle direttive di chiusura del bilancio di esercizio 2012 si è provveduto alla predisposizione dei prospetti di ricalcolo dell'ammortamento sulla base delle nuove aliquote di ammortamento previste dal D. Lgs. N.118/2011

Nota Integrativa al Bilancio chiuso il 31 dicembre 2012

A) PROSPETTO PER RICALCOLO DELLA QUOTA DI AMMORTAMENTO 2012 ACQUISTATI NELL'ESERCIZIO 2012

Categoria di cespiti	Aliquota di ammortamento utilizzata nell'esercizio 2012	Aliquota di ammortamento ex All.3 D.Lgs118/2011	Valore Quota ammortamento 2012 A	Valore Quota ammortamento 2012 ricalcolata B	Delta C=A-B	di cui Ammortamenti sterilizzabili D	di cui Ammortamenti non sterilizzabili E= B-D	
Diritti di brevetto ediritti di utilizz.op.ingegno	20%	20%	43	43	0		43	
Migliorie su beni di terzi	6,67%	6,67%	5	5	0		5	
Fabbricati non strumentali	3%	3%	15	15	0	15	0	
Fabbricati strumentali	3%	3%	554	554	0	518	36	
Attrezzature sanitarie e scientifiche	12,50%	20%	170	273	-102	133	140	
Attrezzature sanitarie e scientifiche	100%	100%	208	208	0	208	0	Beni acquistati con fondi di PSN
Mobili e arredi	10%	12,50%	3	4	-1		4	
Mobili e arredi	100%	100%	31	31	0	31	0	
Impianti generici	8%	12,50%	8	26	-17		26	
Impianti di rete inform	12%	12,50%	5	3	2		3	
Attrezzature generiche	25%	20%	4	9	-5		9	
Attrezzature generiche	100%	100%	4	4	0	4	0	Beni acquistati con fondi di PSN
Mobili e macchine ord.d'ufficio	12%	20%	13	22	-9		22	
Mobili e macchine ord.d'ufficio	100%	100%	20	20	0	20	0	Beni acquistati con fondi di PSN
Macchine d'ufficio elettriche ed elettroniche	20%	20%	48	48	0		48	
Macchine d'ufficio elettriche ed elettroniche	100%	100%	61	61	0	61	0	Beni acquistati con fondi di PSN
Autovetture motovericoli e simili	25%	25%	3	3	0		3	
Autovetture motovericoli e simili	100%	100%	61	61	0	61	0	
Attrezzature riabilitazione in comodato	12,50%	20%	21	34	-13		34	
TOTALE			1.257	1.389	-	1.051	338	

B) PROSPETTO PER RICALCOLO DELLA QUOTA DI AMMORTAMENTO 2012 DEI CESPISTI ACQUISTATI NEGLI ESERCIZI 2011 E PRECEDENTI							
Categoria di cespiti	Aliquota di ammortamento utilizzata negli esercizi 2011 e precedenti	Aliquota di ammortamento ex All.3 D.Lgs118/2011	Valore Quota ammortamento 2012	Valore Quota ammortamento 2012 ricalcolata	Delta C=A-B	di cui Ammortamenti sterilizzabili D	di cui Ammortamenti non sterilizzabili E= B-D
			A	B			
Diritti di brevetto ediritti di utilizz.op.ingegno	20%	20%	146	146	-	33	113
Migliorie su beni di terzi	6,67%	6,67%	13	13	-		13
Fabbricati non strumentali	3%	3%	105	105	-	20	85
Fabbricati strumentali	3%	3%	3.994	3.994	-	3.395	599
Attrezzature sanitarie e scientifiche	12,50%	20%	3.031	4.639	- 1.608	859	3.780
Mobili e arredi	10%	12,50%	104	130	- 26	16	114
Automezzi	25%	25%	90	90	-		90
Impianti generici	8%	12,50%	51	80	-29		80
Impianti di rete inform	12%	12,50%	84	87	-3		87
Attrezzature generiche	25%	20%	87	70	17	3	67
Mobili e macchine ord.d'ufficio	12%	20%	346	577	-231	33	544
Macchine d'ufficio elettriche ed elettroniche	20%	20%	341	341	0	55	286
Autoveicoli da trasporto	20%	25%	2	2	0		2
Autovetture motovericoli e simili	25%	25%	13	13	0	1	12
Attrezzature riabilitazione in comodato	12,50%	20%	345	552	-207		552
TOTALE			8.752	10.839	- 2.087	4.415	6.424

C) PROSPETTO PER RICALCOLO DEI FONDI AMMORTAMENTO DEI CESPITI ACQUISTATI NEGLI ESERCIZI 2011 E PRECEDENTI							
Categoria di cespiti	Aliquota di ammortamento utilizzata negli esercizi 2011 e precedenti	Aliquota di ammortamento ex All.3 D.Lgs118/2011	Valore dei fondi ammortamento al 31/12/2011	Valore al 31/12/2011 dei fondi ammortamento ricalcolato	Delta	di cui Ammortamenti sterilizzabili	di cui Ammortamenti non sterilizzabili
			A	B	C=A-B	D	E= B-D
Diritti di brevetto ediritti di utilizz.op.ingegno	20%	20%	1.213	1.213	-	277	936
Migliorie su beni di terzi	6,67%	6,67%	40	40	-		40
Fabbricati non strumentali	3%	3%	2.442	2.442	-	462	1.980
Fabbricati strumentali	3%	3%	38.975	38.975	-	33.129	5.846
Altri impianti e macchinari generici	8%	12,50%	2.883	4.505	- 1.622		4.505
Impianti sanitari e macchinari	3%	3%	26	26	-		26
Impianti elettrici ed idraulici	15%	12,50%	1	1	-		1
Impianti allarme e sicurezza	15%	12,50%	9	7	2		7
Impianti rete informatica	12%	12,50%	96	100	- 4		100
Attrezzature sanitarie e scientifiche	12,50%	20%	26.597	28.724	- 2.127	5.317	23.407
Mobili e arredi	10%	12,50%	312	390	- 78	48	342
Attrezzature generiche	25%	20%	3.578	2.505	1.073	105	2.400
Mobili e macchine ord.d'ufficio	12%	20%	4.380	7.270	- 2.890	422	6.848
Macchine d'ufficio elettriche ed elettroniche	20%	20%	4.911	4.911	-	786	4.125
Ambulanze	25%	25%	443	443	-		443
Autoveicoli da trasporto	20%	25%	204		204		-
Autovetture motovericoli e simili	25%	25%	625	625	-	32	593
Attrezzature riabilitazione in comodato	12,50%	20%	906	978	- 72		978
		TOTALE	87.641	93.155	- 5.514	40.578	52.577

B.13 Svalutazione dei crediti

Descrizione	2012	2011	Variazione
Svalutazione crediti	700	-	700
Totale	700		700

Prudenzialmente è stata prevista una svalutazione dei crediti per €/mgl 700 relativamente al contenzioso instaurato con la Soc. Sir Food srl per recupero di somme dovute per canoni di concessione del servizio bar presso il P.O. Umberto I.

B.14 Variazione delle rimanenze

Le variazioni delle rimanenze sanitarie e non sanitarie sono esposte in bilancio nel costo della produzione. I valori sono preceduti dal segno negativo quando le rimanenze finali sono superiori alle rimanenze iniziali.

Si rappresentano di seguito le variazioni intervenute nelle rimanenze sia di materiale sanitario che di materiale non sanitario.

Descrizione	2012	2011	Variazione
Rimanenze sanitarie			
Rimanenze iniziali	8.564	6.951	-1.613
Rimanenze finali	9.148	8.564	-584
<i>Variazione</i>	<i>-584</i>	<i>-1.613</i>	<i>-1.029</i>
Rimanenze non sanitarie			
Rimanenze iniziali	656	696	40
Rimanenze finali	761	656	-105
<i>Variazione</i>	<i>-105</i>	<i>40</i>	<i>145</i>
Totale Variazione Rimanenze	-689	-1.573	-884

L'incremento delle scorte di magazzino scaturisce prevalentemente dalla necessità derivante dalla maggiore attività di distribuzione diretta dei farmaci così come esplicitato nella parte relativa agli acquisti di beni sanitari.

Codice Mod SP	RIMANENZE	Valore iniziale	riclassificaz.	incr.	decr.	Valore finale	DI CUI SCORTE DI REPARTO
ABA020	Prodotti farmaceutici ed emoderivati	4.080	31	136	- 49	4.198	338
	<i>Medicinali con AIC ad eccezione vaccini ed emoderivati di produzione regionale</i>	4.080	24	136	- 49	4.191	338
	<i>Medicinali senza AIC</i>	-	7			7	
	<i>Emoderivati di produzione regionale</i>	-				-	
ABA030	Sangue ed emocomponenti	-				-	
ABA040	Dispositivi medici	4.022	479	473	- 603	4.371	2.732
	<i>Dispositivi medici</i>	3.144	484	266	- 351	3.543	2.125
	<i>Dispositivi medici impiantabili attivi</i>	485			- 252	233	233
	<i>Dispositivi medico diagnostici in vitro IVD</i>	393	- 5	207		595	374
ABA050	Prodotti dietetici		13	127		140	4
ABA060	Materiali per la profilassi (vaccini)		410		- 9	401	
ABA070	Prodotti chimici	-	5	- 1		4	
ABA080	Materiali e prodotti per uso veterinario		5	14	- 5	14	
ABA090	Altri beni e prodotti sanitari	461	- 461	19		19	
ABA100	Acconti per acquisti di beni sanitari	-				-	
	RIMANENZE BENI SANITARI	8.563	482	768	- 666	9.147	3.074

Per un ulteriore dettaglio si rinvia alle sottostanti tabelle, dalle quali è possibile desumere i consumi di beni sanitari e non sanitari.

B.I.1 RIMANENZE SANITARIE AL 31/12/2012				
	Rimanenze Sanitarie al 31/12/2011 (A)	Acquisti Materiali Sanitari (B)	Rimanenze Sanitarie al 31/12/2012 (C)	Consumi D= (A+B-C)
Prodotti farmaceutici	3.907	32.539	4.055	32.391
<i>Medicinali con AIC</i>		32.521	4.048	
<i>Medicinali senza AIC</i>		18	7	
Prodotti dietetici	13	792	140	666
Emoderivati	73	786	81	778
Sieri e vaccini	410	2.380	401	2.389
Mater. Diagnostici prodotti chimici	393	4.248	598	4.043
<i>Reagenti diagnosti (W1)</i>		4.238	595	
<i>Prodotti chimici</i>		10	3	
Mezzi di contrasto	17	586	41	562
Mater. Diag. Lastre, Rx, carta per Ec	103	510	98	514
Materiale per emodialisi	13	602	20	595
Ossigeno	100	2.159	27	2.232
Presidi chirurgici	3.024	13.246	3.132	13.138
<i>Strumentario chirurgico (K,L)</i>		1.015	33	
<i>Dispositivi da somministrazione, prele racc</i>		1.828	880	
<i>Presidi medico-chirurgici spec.</i>		2.054	708	
<i>Presidi medico-chirurgici generici</i>		3.574	864	
<i>Dispositivi per apparato cardio-circolatorio</i>		4.078	91	
<i>Supporto ausili tecnici personali disabili</i>		64	14	
<i>Dispositivi vari (V)</i>		181	89	
<i>Dispositivi medico diagnostici (IVD)</i>		60	391	
<i>Disinf.e prod.per sterilizz.e disp.vari</i>		348	42	
<i>Altri beni e prodotti sanitari</i>		44	20	
Gas medicali	21	75	4	92
Materiale protesico	148	7.526	383	7.291
<i>Dispositivi protesici imp. e prod.per osteosintesi</i>		5.951	150	
<i>Dispositivi impiantabili attivi (J)</i>		1.575	233	
Farmaci ed altri mater. uso veterin.	5	90	14	82
Prodotti per ass.integr.diabetici	336	3.735	153	3.918
Totali	8.564	69.274	9.147	68.691

B.I.2 RIMANENZE NON SANITARIE AL 31/12/2012				
	Rimanenze non Sanitarie al 31/12/2011 (C)	Acquisti Materiali non Sanitari (B)	Rimanenze non Sanitarie al 31/12/2012 (C)	Consumi D= (A+B- C)
Combustibili carb e lubr. per riscal		1.233		1.233
Carburanti e lubrificanti mezzi trasporto	14	217	54	176
Materiale di pulizia	40	66	78	28
Materiale di convivenza	69	262	73	258
Supporti infor. cancelleria e stamp.	413	534	432	515
Giornali, riviste ed editoria		18		18
Articoli di guardaroba		5		5
Prodotti alimentari	1	14	2	13
Prodotti economici diversi	110	111	113	108
Mat. per attrezz. tecn. scient.		176		176
Mat. disinfez. e disinfest.	10	33	10	33
Materiali per manutenz. tec. econ.		53		53
Totali	656	2.722	761	2.617

B.15 Accantonamenti tipici dell'esercizio

La composizione della voce "Accantonamenti tipici dell'esercizio" nonché il confronto con i valori dell'esercizio precedente è rappresentata nella tabella seguente.

Descrizione	2012	2011	Variazione
Accant. Fondo oneri del personale	200		200
Accant. Fondo ACN MMG e PLS	0	408	-408
Accant.ad altri fondi (Rinn.Conv. MMG-PLS-MCA)	344		344
Accant. Premio Operosità SUMAI	269	195	74
Accant.rinnovi convenzioni Medici Sumai	37		37
Accant. Premio operosità Medici dei Servizi	16	13	3
Accant. Premio Operosità Veterinari ambul.	48	49	-1
Accant. per contenzioso personale dipendente	400		400
Accant. Interessi di mora	270		270
Accant. Copertura diretta dei rischi (autoass)	800		800
Accant. Fondo spese future PSN 2010		470	-470
Accantonamento Progetti Obiettivo PSN 2011		2.988	-2.988
Accant.per quote inutilizz.contr.da Regione per d	3.470		3.470
Accant. Progetti finalizzati FSR 2011		307	-307
Accant.per quote inutilizz.contr.da Regione per d	302		302
Accant. per adeguamento prezzi	250	350	-100
Accant. per cause civili ed oneri processuali	492		492
Totale	6.898	4.780	2.118

La voce "Accantonamento fondo oneri per il personale" accoglie l'importo di €/mgl 200 per oneri previdenziali relativi al personale in quiescenza.

La voce "Accantonamento ad altri fondi (Rinn.conv.MMG-PLS-MCA) accoglie l'importo di €/mgl 344 per indennità vacanza contrattuale.

La voce "Premio Operosità SUMAI" si riferisce alla quota di competenza del 2012 da accantonare per il trattamento di fine rapporto opportunamente rideterminata sulla base dell'anzianità dei medici ambulatoriali interni ancora in servizio alla data del 31/12/2012.

La voce "Accantonamento rinnovi convenzioni Medici Sumai" accoglie l'importo di €/mgl 37 per indennità vacanza contrattuale.

La voce "Premio Operosità Medici dei Servizi" accoglie la quota di competenza del 2012 dell'onere per il trattamento di fine rapporto.

La voce "Premio Operosità Veterinari Ambulatoriali" accoglie la quota di competenza 2012 dell'onere per il trattamento di fine rapporto dovuta ai veterinari libero professionisti che dal 1° gennaio 2010 sono passati al contratto della specialistica ambulatoriale interna ai sensi di apposita norma regionale.

La voce "Accantonamenti per contenzioso personale dipendente" accoglie l'importo di €/mgl 400 quale costo presunto sulla base del contenzioso in essere.

La voce "Accantonamenti interessi di mora" accoglie il costo previsto per interessi moratori su cessioni di credito nei confronti di Farmafactoring.

La voce "Accantonamenti per copertura diretta dei rischi (autoass)" accoglie il costo presunto per franchigia assicurativa.

La voce "Accantonamento quote inutilizzate contributi da Regione per PSN" accoglie gli accantonamenti derivanti dalla quota residua dell'assegnazione di fondi vincolati di cui al PSN 2012.

La voce "Accantonamenti per quote inutilizzate contributi da Regione per FS finalizzato 2012" accoglie i seguenti importi assegnati con l'allegato 2 della Direttiva assessoriale di chiusura del bilancio con l'obbligo di accantonamento:

- Euro/mgl 10 quale contributo sistema di sorveglianza Progetto Passi;
- Euro/mgl 292 quale contributo per le attività di potenziamento della prevenzione della brucellosi e del randagismo;

La voce "Accantonamenti per adeguamento prezzi" accoglie gli importi presunti dovuti a seguito degli adeguamenti dei prezzi previsti nei contratti stipulati con le ditte di pulizia, facchinaggio e del global service per la manutenzione delle attrezzature sanitarie.

La voce "Accantonamento per cause civili ed oneri processuali" accoglie l'importo di €/mgl 492 quale costo presunto determinato, dalla U.O.S. Affari Legali, sulla base del contenzioso in essere.

C) Proventi e oneri finanziari

La composizione dei "Proventi e oneri finanziari" nonché il confronto con i valori dell'esercizio precedente è rappresentata nella tabella seguente.

Descrizione	2012	2011	Variazione
Interessi attivi			-
Altri proventi			-
Oneri finanziari	-3.175	-3.228	53
Altri oneri	-3		-3
Totale	-3.178	-3.228	50

C.1 Interessi attivi

Tale voce di Bilancio è così composta:

Descrizione	2012	2011	Variazione
Interessi attivi su crediti	-	-	-
Interessi attivi su depositi postali	1	-	-
Interessi attivi su c/c di tesoreria	-	-	-
Totale	1	-	1

C.3 Interessi passivi

Tale voce di Bilancio è così composta:

Descrizione	2012	2011	Variazione
Interessi passivi per antic. Tesoreria	1.970	2.278	- 308
Interessi passivi su c/c bancari		3	- 3
Interessi passivi da fornitori	1.196	896	300
Altri interessi passivi legali	10	50	- 40
Totale	3.176	3.227	- 51

L'incremento della voce interessi passivi per anticipazione di Tesoreria deriva dalla necessità di far fronte agli obblighi contrattuali e convenzionali attraverso il continuo ricorso allo strumento dell'anticipazione a seguito dei ritardi nella erogazione delle quote mensili di FSR..

Tale fattore ha determinato anche un incremento dei costi per interessi moratori per i ritardi nei pagamenti ai fornitori.

D) Rettifiche di valore di attività finanziarie

Non risultano iscritti in bilancio costi/ricavi di tale natura.

E) Proventi e oneri straordinari

La composizione dei "Proventi e oneri straordinari" nonché il confronto con i valori dell'esercizio precedente è rappresentata nella tabella seguente.

Descrizione	2012	2011	Variazione
Minusvalenze	-9	-14	5
Plusvalenze			-
Sopravvenienze e insussistenze	-954	14	-968
Totale	-963	-	-963

E.5 Sopravvenienze ed insussistenze

La voce "Sopravvenienze ed insussistenze" risulta così composta:

Descrizione	2012	2011	Variazione
Sopravvenienze attive	1.522	625	897
Insussistenze attive	442	822	-380
<i>Totale</i>	<i>1.964</i>	<i>1.447</i>	<i>517</i>
Sopravvenienze passive	2.906	1.307	1.599
Insussistenze passive	22	126	-104
<i>Totale</i>	<i>2.928</i>	<i>1.433</i>	<i>1.495</i>
Sopravvenienze e insussistenze	-964	14	-978

E.5.a Sopravvenienze attive e insussistenze attive

Descrizione	2012
Verso terzi per acquisto beni e servizi	
Verso ASL-AO, IRCCS, Policlinici	2
Verso MMG	4
Verso personale	
Altre verso terzi	1.516
Totale sopravvenienze attive	1.522
Relative al personale	50
Verso terzi per acquisto di prestazioni sanit.	18
Verso terzi per acquisto di beni e servizi	284
Altre verso terzi	90
Totale insussistenze attive	442
Sopravvenienze e insussistenze	1.964

Le sopravvenienze attive verso Aziende sanitarie pubbliche della Regione si riferiscono a rimborso costi trasferimento sangue anno 2010 Az.Osped.Papardo Piemonte.

Le sopravvenienze attive verso MMG si riferiscono a ricalcoli su competenze anni precedenti.

Le sopravvenienze attive verso terzi si riferiscono a: €/mgl/38 indennità farmacie rurali anno 2011, €/mgl 1.041 contributi LSU anno 2010, €/mgl 357 per rimborso IRAP anno 2011 come da Mod. Unico, €/mgl 7 contributo TBC anno 2009/2010, €/mgl 24 rimborso spese acquisto farmaci a carico del SSN per malattie rare, €/mgl 49 per ricavi anni precedenti.

Le insussistenze attive verso personale scaturiscono dall'estinzione di debiti di anni precedenti.

Le insussistenze attive verso terzi per acquisto di prestazioni sanitarie si riferiscono a note credito relative a fatture di anni precedenti per ricoveri in RSA.

Le insussistenze attive verso terzi per acquisto di beni e servizi, si riferiscono a storni di fatture relative ad anni precedenti effettuate a seguito di attività di riconciliazione.

Le altre insussistenze attive verso terzi si riferiscono allo storno di interessi moratori.

E.5.b Sopravvenienze passive e insussistenze passive

La composizione della voce "Sopravvenienze passive" nonché l'analisi con i valori dell'esercizio precedente è rappresentata nella tabella seguente.

Descrizione	2012
Oneri tributari da esercizi precedenti	29
Oneri per liti e risarcimenti	1.197
Sopravv. Pass. Verso terzi relative alla mobilità ex	129
Sopravv. Pass. arretrati MMG e PLS	86
Sopravv. Pass. v/Aziende sanitarie pubbliche della R	1
Sopravv.Pass. v/terzi relative alla convenz.specialis	85
Sopravv.Pass. v/terzi relative all'acquisto di prest	492
Sopravvenienze passive per beni e servizi	679
Sopravvenienze passive diverse	208
Totale sopravvenienze passive	2.906

Descrizione	2012
Verso v/terzi relative al personale	
Verso terzi per acquisto di beni e servizi	3
Altre verso terzi	19
Totale insussistenze passive	22

Sopravvenienze passive:

L'importo di €/mgl 129 si riferisce a prestazioni di psichiatria anni precedenti effettuate da strutture pubbliche di altre regioni.

L'importo di €/mgl 86 si riferisce a ricalcoli su competenze anni precedenti MMG.

L'importo di €/mgl 85 si riferisce a prestazioni extra budget anno 2007 Lab. Gamma a seguito di contenzioso.

L'importo di €/mgl 492 si riferisce in quanto a €/mgl 347 quale somma dovuta alla Casa Di Cura Villa Salus per contenzioso rif. Nota prot. N.4873 del 20/01/2012 (Detto importo, così come specificato nella citata nota, non concorre al risultato d'esercizio) ed in quanto a €/mgl 145 per adeguamento tariffe delle strutture di dialisi.

L'importo di €/mgl 679 si riferisce a fatture per beni e servizi relative ad anni precedenti.

L'importo di €/mgl 208 si riferisce a: €/mgl 24 integrazione IRES anno 2010, €/mgl 125 costi commissione invalidi civili anno precedente, €/mgl 59 per allineamento saldi contabili.

Insussistenze passive

L'importo di €/mgl 19 si riferisce a note di credito per storno fatture anni precedenti.

F) Imposte e tasse

La composizione della voce "Imposte e tasse" nonché il confronto con i valori dell'esercizio precedente è rappresentata nella tabella seguente.

Descrizione	2012	2011	Variazione
IRAP	13.519	13.752	-233
IRES	196	173	23
Totale	13.715	13.925	-210

La voce "IRAP" include l'imposta relativa all'attività istituzionale ed in particolare si riferisce alle seguenti tipologie:

- €/mgl 12.092 quale IRAP personale dipendente;
- €/mgl 88 quale IRAP su compensi per attività 118;
- €/mgl 1.112 quale IRAP relativa a collaboratori e personale assimilato a lavoratori dipendenti;
- €/mgl 227 quale IRAP per attività libero professionale intramuraria.

IX) RENDICONTO FINANZIARIO

Descrizione voci	2012
FONTI	
Utile d'esercizio	318
Decremento immobilizzazioni	3.180
Incremento fondi rischi e oneri futuri	711
Aumento altri debiti	4.797
Aumento debiti tributari	517
Aumento Patrimonio Netto	23.964
Totale Fonti <i>A</i>	33.487
IMPIEGHI	
Incremento rimanenze	689
Decremento debiti verso fornitori (forn.+Aziende SSR+Comuni)	19.922
Decremento debiti previdenziali	833
Incremento ratei e risconti attivi	619
Decremento ratei e risconti passivi	83
Aumento dei crediti	14.129
Totale Impieghi <i>B</i>	36.275
CASH FLOW <i>A - B</i>	-2.788
Disponibilità liquide al 1° gennaio 2012	-65.858
Disponibilità liquide al 31 dicembre 2012	-68.646

X) INDICI DI BILANCIO DI ESERCIZIO AL 31 DICEMBRE 2012

La riclassificazione dello Stato Patrimoniale rappresenta solo il primo passo nell'analisi della situazione finanziaria dell'Azienda.

Infatti i valori assoluti perdono il loro valore informativo se non sono posti a confronto con ammontari a loro connessi.

L'analisi finanziaria viene attuata attraverso l'uso di indicatori che pongono a confronto dati interrelati.

Indici Finanziari

Indice di solvibilità		
Attivo a breve termine	262.982	98,52 %
Passivo a breve termine	266.923	
Indice di liquidità		
<u>Disponibilità liquide + Crediti a breve</u>	<u>253.074</u>	94,81 %
Passivo a breve termine	266.923	

Gli indici finanziari dimostrano la non completa copertura delle passività correnti da parte dell'Azienda con le proprie attività correnti.

Indici Economici

ROI		
<u>Utile (Perdita) Operativo</u>	<u>18.174</u>	4,17%
Capitale impiegato	436.202	
ROS		
<u>Utile (Perdita) Operativo</u>	<u>18.174</u>	2,73%
Valore delle Produzione	665.919	
Incidenza della gestione extracaratteristica		
<u>Utile (Perdita) di esercizio</u>	<u>318</u>	0,017
Utile (Perdita) Operativo	18.174	

Il ROI (Return on Investment) ed il ROS (Return on Sales) risultano positivi, in quanto i ricavi sono maggiori dei costi operativi.

L'indice della gestione extracaratteristica è < 1 a causa dell'incidenza degli oneri finanziari, straordinari ed imposte e tasse.

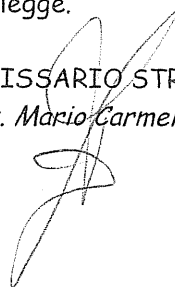
XI) ALLEGATI

- 1) CE (Allegato 1)
- 2) SP (Allegato 2)
- 3) LA (Allegato 3)
- 4) CP (Allegato 4)
- 5) Elenco controversie (Allegato 5)
- 6) Prospetti SIOPE (Allegato 6)

XII) CONCLUSIONI

Il presente Bilancio, composto da Stato Patrimoniale, Conto Economico e Nota Integrativa, rappresenta in modo veritiero la situazione patrimoniale e finanziaria, nonché il risultato economico dell'esercizio 2012 e corrisponde alle risultanze delle scritture contabili costituite dal libro giornale in partita doppia e dai mastri tenuti ai sensi di legge.

IL COMMISSARIO STRAORDINARIO
Dott. Mario Carmelo Zappia



MINISTERO DELLA SALUTE

Direzione Generale della Programmazione Sanitaria
Direzione Generale del Sistema Informativo e Statistico Sanitario

**MODELLO DI RILEVAZIONE DEL CONTO ECONOMICO
AZIENDE SANITARIE LOCALI - AZIENDE OSPEDALIERE
IRCCS - AZIENDE OSPEDALIERE UNIVERSITARIE**

STRUTTURA RILEVATA	
REGIONE	<input type="text" value="1"/> <input type="text" value="9"/> <input type="text" value="0"/>
AZIENDA / ISTITUTO	<input type="text" value="2"/> <input type="text" value="0"/> <input type="text" value="8"/>

PERIODO DI RILEVAZIONE	
ANNO	2012
TRIMESTRE:	
CONSUNTIVO	X

APPROVAZIONE BILANCIO DA PARTE DEL COLLEGIO SINDACALE	
SI	<input type="checkbox"/>
NO	<input type="checkbox"/>

(migliaia di euro)				
Cons	CODICE	VOCE MODELLO CE	IMPORTO	SEGNO (+/-)
		A) Valore della produzione		
	AA0010	A.1) Contributi in c/esercizio	618.467	+
	AA0020	A.1.A) Contributi da Regione o Prov. Aut. per quota F.S. regionale	615.503	+
	AA0030	A.1.A.1) da Regione o Prov. Aut. per quota F.S. regionale indistinto	611.221	+
	AA0040	A.1.A.2) da Regione o Prov. Aut. per quota F.S. regionale vincolato	4.282	+
	AA0050	A.1.B) Contributi c/esercizio (extra fondo)	2.905	+
	AA0060	A.1.B.1) da Regione o Prov. Aut. (extra fondo)	2.897	+
	AA0070	A.1.B.1.1) Contributi da Regione o Prov. Aut. (extra fondo) vincolati	2.897	+
	AA0080	A.1.B.1.2) Contributi da Regione o Prov. Aut. (extra fondo) - Risorse aggiuntive da bilancio regionale a titolo di copertura LEA	0	+
	AA0090	A.1.B.1.3) Contributi da Regione o Prov. Aut. (extra fondo) - Risorse aggiuntive da bilancio regionale a titolo di copertura extra LEA	0	+
	AA0100	A.1.B.1.4) Contributi da Regione o Prov. Aut. (extra fondo) - Altro	0	+
	AA0110	A.1.B.2) Contributi da Aziende sanitarie pubbliche della Regione o Prov. Aut. (extra fondo)	-	+
R	AA0120	A.1.B.2.1) Contributi da Aziende sanitarie pubbliche della Regione o Prov. Aut. (extra fondo) vincolati	0	+
R	AA0130	A.1.B.2.2) Contributi da Aziende sanitarie pubbliche della Regione o Prov. Aut. (extra fondo) altro	0	+
	AA0140	A.1.B.3) Contributi da altri soggetti pubblici (extra fondo)	8	+
	AA0150	A.1.B.3.1) Contributi da altri soggetti pubblici (extra fondo) vincolati	0	+
	AA0160	A.1.B.3.2) Contributi da altri soggetti pubblici (extra fondo) L. 210/92	0	+
	AA0170	A.1.B.3.3) Contributi da altri soggetti pubblici (extra fondo) altro	8	+
	AA0180	A.1.C) Contributi c/esercizio per ricerca	-	+
	AA0190	A.1.C.1) Contributi da Ministero della Salute per ricerca corrente	0	+
	AA0200	A.1.C.2) Contributi da Ministero della Salute per ricerca finalizzata	0	+
	AA0210	A.1.C.3) Contributi da Regione ed altri soggetti pubblici per ricerca	0	+
	AA0220	A.1.C.4) Contributi da privati per ricerca	0	+
	AA0230	A.1.D) Contributi c/esercizio da privati	59	+
	AA0240	A.2) Rettifica contributi c/esercizio per destinazione ad investimenti	-	-
	AA0250	A.2.A) Rettifica contributi in c/esercizio per destinazione ad investimenti - da Regione o Prov. Aut. per quota F.S. regionale	0	-
	AA0260	A.2.B) Rettifica contributi in c/esercizio per destinazione ad investimenti - altri contributi	0	-
	AA0270	A.3) Utilizzo fondi per quote inutilizzate contributi vincolati di esercizi precedenti	3.293	+
	AA0280	A.3.A) Utilizzo fondi per quote inutilizzate contributi di esercizi precedenti da Regione o Prov. Aut. per quota F.S. regionale vincolato	3.293	+
	AA0290	A.3.B) Utilizzo fondi per quote inutilizzate contributi di esercizi precedenti da soggetti pubblici (extra fondo) vincolati	0	+
	AA0300	A.3.C) Utilizzo fondi per quote inutilizzate contributi di esercizi precedenti per ricerca	0	+
	AA0310	A.3.D) Utilizzo fondi per quote inutilizzate contributi vincolati di esercizi precedenti da privati	0	+
	AA0320	A.4) Ricavi per prestazioni sanitarie e sociosanitarie a rilevanza sanitaria	26.545	+
	AA0330	A.4.A) Ricavi per prestazioni sanitarie e sociosanitarie a rilevanza sanitaria erogate a soggetti pubblici	20.781	+
R	AA0340	A.4.A.1) Ricavi per prestaz. sanitarie e sociosanitarie a rilevanza sanitaria erogate ad Aziende sanitarie pubbliche della Regione	19.222	+
R	AA0350	A.4.A.1.1) Prestazioni di ricovero	15.242	+
R	AA0360	A.4.A.1.2) Prestazioni di specialistica ambulatoriale	1.645	+
R	AA0370	A.4.A.1.3) Prestazioni di psichiatria residenziale e semiresidenziale	210	+
R	AA0380	A.4.A.1.4) Prestazioni di File F	267	+
R	AA0390	A.4.A.1.5) Prestazioni servizi MMG, PLS, Contin. assistenziale	32	+
R	AA0400	A.4.A.1.6) Prestazioni servizi farmaceutica convenzionata	557	+
R	AA0410	A.4.A.1.7) Prestazioni termali	0	+
R	AA0420	A.4.A.1.8) Prestazioni trasporto ambulanze ed ellisoccorso	0	+
R	AA0430	A.4.A.1.9) Altre prestazioni sanitarie e socio-sanitarie a rilevanza sanitaria	1.269	+
	AA0440	A.4.A.2) Ricavi per prestaz. sanitarie e sociosanitarie a rilevanza sanitaria erogate ad altri soggetti pubblici	137	+

	AA0450	A.4.A.3) Ricavi per prestaz. sanitarie e sociosanitarie a rilevanza sanitaria erogate a soggetti pubblici Extraregione	1.422	+
S	AA0460	A.4.A.3.1) Prestazioni di ricovero	921	+
S	AA0470	A.4.A.3.2) Prestazioni ambulatoriali	155	+
SS	AA0480	A.4.A.3.3) Prestazioni di psichiatria non soggetta a compensazione (resid. e semiresid.)	0	+
S	AA0490	A.4.A.3.4) Prestazioni di File F	86	+
S	AA0500	A.4.A.3.5) Prestazioni servizi MMG, PLS, Contin. assistenziale Extraregione	25	+
S	AA0510	A.4.A.3.6) Prestazioni servizi farmaceutica convenzionata Extraregione	235	+
S	AA0520	A.4.A.3.7) Prestazioni termali Extraregione	0	+
S	AA0530	A.4.A.3.8) Prestazioni trasporto ambulanze ed elisoccorso Extraregione	0	+
S	AA0540	A.4.A.3.9) Altre prestazioni sanitarie e sociosanitarie a rilevanza sanitaria Extraregione	0	+
S	AA0550	A.4.A.3.10) Ricavi per cessione di emocomponenti e cellule staminali Extraregione	0	+
S	AA0560	A.4.A.3.11) Ricavi per differenziale tariffe TUC	0	+
SS	AA0570	A.4.A.3.12) Altre prestazioni sanitarie e sociosanitarie a rilevanza sanitaria non soggette a compensazione Extraregione	-	+
SS	AA0580	A.4.A.3.12.A) Prestazioni di assistenza riabilitativa non soggette a compensazione Extraregione	0	+
SS	AA0590	A.4.A.3.12.B) Altre prestazioni sanitarie e socio-sanitarie a rilevanza sanitaria non soggette a compensazione Extraregione	0	+
	AA0600	A.4.A.3.13) Altre prestazioni sanitarie a rilevanza sanitaria - Mobilità attiva Internazionale	0	+
S	AA0610	A.4.B) Ricavi per prestazioni sanitarie e sociosanitarie a rilevanza sanitaria erogate da privati v/residenti Extraregione in compensazione (mobilità attiva)	270	+
S	AA0620	A.4.B.1) Prestazioni di ricovero da priv. Extraregione in compensazione (mobilità attiva)	202	+
S	AA0630	A.4.B.2) Prestazioni ambulatoriali da priv. Extraregione in compensazione (mobilità attiva)	68	+
S	AA0640	A.4.B.3) Prestazioni di File F da priv. Extraregione in compensazione (mobilità attiva)	0	+
S	AA0650	A.4.B.4) Altre prestazioni sanitarie e sociosanitarie a rilevanza sanitaria erogate da privati v/residenti Extraregione in compensazione (mobilità attiva)	0	+
	AA0660	A.4.C) Ricavi per prestazioni sanitarie e sociosanitarie a rilevanza sanitaria erogate a privati	2.338	+
	AA0670	A.4.D) Ricavi per prestazioni sanitarie erogate in regime di intramoenia	3.156	+
	AA0680	A.4.D.1) Ricavi per prestazioni sanitarie intramoenia - Area ospedallera	17	+
	AA0690	A.4.D.2) Ricavi per prestazioni sanitarie intramoenia - Area specialistica	2.232	+
	AA0700	A.4.D.3) Ricavi per prestazioni sanitarie intramoenia - Area sanità pubblica	15	+
	AA0710	A.4.D.4) Ricavi per prestazioni sanitarie intramoenia - Consulenze (ex art. 55 c.1 lett. c), d) ed ex art. 57-58)	0	+
R	AA0720	A.4.D.5) Ricavi per prestazioni sanitarie intramoenia - Consulenze (ex art. 55 c.1 lett. c), d) ed ex art. 57-58) (Aziende sanitarie pubbliche della Regione)	0	+
	AA0730	A.4.D.6) Ricavi per prestazioni sanitarie intramoenia - Altro	692	+
R	AA0740	A.4.D.7) Ricavi per prestazioni sanitarie intramoenia - Altro (Aziende sanitarie pubbliche della Regione)	200	+
	AA0750	A.5) Concorsi, recuperi e rimborsi	7.052	+
	AA0760	A.5.A) Rimborsi assicurativi	159	+
	AA0770	A.5.B) Concorsi, recuperi e rimborsi da Regione	-	+
	AA0780	A.5.B.1) Rimborso degli oneri stipendiali del personale dell'azienda in posizione di comando presso la Regione	0	+
	AA0790	A.5.B.2) Altri concorsi, recuperi e rimborsi da parte della Regione	0	+
R	AA0800	A.5.C) Concorsi, recuperi e rimborsi da Aziende sanitarie pubbliche della Regione	267	+
R	AA0810	A.5.C.1) Rimborso degli oneri stipendiali del personale dipendente dell'azienda in posizione di comando presso Aziende sanitarie pubbliche della Regione	0	+
R	AA0820	A.5.C.2) Rimborsi per acquisto beni da parte di Aziende sanitarie pubbliche della Regione	0	+
R	AA0830	A.5.C.3) Altri concorsi, recuperi e rimborsi da parte di Aziende sanitarie pubbliche della Regione	267	+
	AA0840	A.5.D) Concorsi, recuperi e rimborsi da altri soggetti pubblici	-	+
	AA0850	A.5.D.1) Rimborso degli oneri stipendiali del personale dipendente dell'azienda in posizione di comando presso altri soggetti pubblici	0	+
	AA0860	A.5.D.2) Rimborsi per acquisto beni da parte di altri soggetti pubblici	0	+
	AA0870	A.5.D.3) Altri concorsi, recuperi e rimborsi da parte di altri soggetti pubblici	0	+
	AA0880	A.5.E) Concorsi, recuperi e rimborsi da privati	6.626	+
	AA0890	A.5.E.1) Rimborso da aziende farmaceutiche per Pay back	5.793	+
	AA0900	A.5.E.1.1) Pay-back per il superamento del tetto della spesa farmaceutica territoriale	5.793	+
	AA0910	A.5.E.1.2) Pay-back per superamento del tetto della spesa farmaceutica ospedallera	0	+
	AA0920	A.5.E.1.3) Ulteriore Pay-back	0	+
	AA0930	A.5.E.2) Altri concorsi, recuperi e rimborsi da privati	833	+
	AA0940	A.6) Compartecipazione alla spesa per prestazioni sanitarie (Ticket)	3.248	+
	AA0950	A.6.A) Compartecipazione alla spesa per prestazioni sanitarie - Ticket sulle prestazioni di specialistica ambulatoriale	3.157	+
	AA0960	A.6.B) Compartecipazione alla spesa per prestazioni sanitarie - Ticket sul pronto soccorso	43	+
	AA0970	A.6.C) Compartecipazione alla spesa per prestazioni sanitarie (Ticket) - Altro	48	+
	AA0980	A.7) Quota contributi c/capitale imputata all'esercizio	6.430	+
	AA0990	A.7.A) Quota imputata all'esercizio dei finanziamenti per investimenti dallo Stato	0	+
	AA1000	A.7.B) Quota imputata all'esercizio dei finanziamenti per investimenti da Regione	5.656	+
	AA1010	A.7.C) Quota imputata all'esercizio dei finanziamenti per beni di prima dotazione	0	+
	AA1020	A.7.D) Quota imputata all'esercizio dei contributi in c/ esercizio FSR destinati ad investimenti	0	+
	AA1030	A.7.E) Quota imputata all'esercizio degli altri contributi in c/ esercizio destinati ad investimenti	0	+
	AA1040	A.7.F) Quota imputata all'esercizio di altre poste del patrimonio netto	774	+
	AA1050	A.8) Incrementi delle immobilizzazioni per lavori interni	0	+
	AA1060	A.9) Altri ricavi e proventi	589	+
	AA1070	A.9.A) Ricavi per prestazioni non sanitarie	316	+
	AA1080	A.9.B) Fitti attivi ed altri proventi da attività immobiliari	59	+
	AA1090	A.9.C) Altri proventi diversi	214	+
	AZ9999	Totale valore della produzione (A)	665.624	+
		B) Costi della produzione		+
	BA0010	B.1) Acquisti di beni	69.368	+
	BA0020	B.1.A) Acquisti di beni sanitari	66.646	+
	BA0030	B.1.A.1) Prodotti farmaceutici ed emoderivati	36.148	+
	BA0040	B.1.A.1.1) Medicinali con AIC, ad eccezione di vaccini ed emoderivati di produzione regionale	36.130	+

	BA0050	B.1.A.1.2) Medicinali senza AIC	18	+
	BA0060	B.1.A.1.3) Emoderivati di produzione regionale	0	+
	BA0070	B.1.A.2) Sanguie ed emocomponenti	1.104	+
R	BA0080	B.1.A.2.1) da pubblico (Aziende sanitarie pubbliche della Regione) – Mobilità intraregionale	49	+
S	BA0090	B.1.A.2.2) da pubblico (Aziende sanitarie pubbliche extra Regione) – Mobilità extraregionale	0	+
	BA0100	B.1.A.2.3) da altri soggetti	1.055	+
	BA0210	B.1.A.3) Dispositivi medici	26.078	+
	BA0220	B.1.A.3.1) Dispositivi medici	20.204	+
	BA0230	B.1.A.3.2) Dispositivi medici implantabili attivi	1.575	+
	BA0240	B.1.A.3.3) Dispositivi medico diagnostici in vitro (IVD)	4.299	+
	BA0250	B.1.A.4) Prodotti dietetici	792	+
	BA0260	B.1.A.5) Materiali per la profilassi (vaccini)	2.380	+
	BA0270	B.1.A.6) Prodotti chimici	10	+
	BA0280	B.1.A.7) Materiali e prodotti per uso veterinario	90	+
	BA0290	B.1.A.8) Altri beni e prodotti sanitari	44	+
R	BA0300	B.1.A.9) Beni e prodotti sanitari da Aziende sanitarie pubbliche della Regione	0	+
	BA0310	B.1.B) Acquisti di beni non sanitari	2.722	+
	BA0320	B.1.B.1) Prodotti alimentari	14	+
	BA0330	B.1.B.2) Materiali di guardaroba, di pulizia e di convivenza in genere	332	+
	BA0340	B.1.B.3) Combustibili, carburanti e lubrificanti	1.450	+
	BA0350	B.1.B.4) Supporti informatici e cancelleria	534	+
	BA0360	B.1.B.5) Materiale per la manutenzione	176	+
	BA0370	B.1.B.6) Altri beni e prodotti non sanitari	216	+
R	BA0380	B.1.B.7) Beni e prodotti non sanitari da Aziende sanitarie pubbliche della Regione	0	+
	BA0390	B.2) Acquisti di servizi	362.786	+
	BA0400	B.2.A) Acquisti servizi sanitari	336.750	+
	BA0410	B.2.A.1) Acquisti servizi sanitari per medicina di base	46.153	+
	BA0420	B.2.A.1.1) - da convenzione	45.889	+
	BA0430	B.2.A.1.1.A) Costi per assistenza MMG	30.193	+
	BA0440	B.2.A.1.1.B) Costi per assistenza PLS	7.400	+
	BA0450	B.2.A.1.1.C) Costi per assistenza Continuità assistenziale	5.357	+
	BA0460	B.2.A.1.1.D) Altro (medicina dei servizi, psicologi, medici 118, ecc)	2.939	+
R	BA0470	B.2.A.1.2) - da pubblico (Aziende sanitarie pubbliche della Regione) - Mobilità intraregionale	26	+
S	BA0480	B.2.A.1.3) - da pubblico (Aziende sanitarie pubbliche Extraregione) - Mobilità extraregionale	238	+
	BA0490	B.2.A.2) Acquisti servizi sanitari per farmaceutica	70.747	+
	BA0500	B.2.A.2.1) - da convenzione	69.513	+
R	BA0510	B.2.A.2.2) - da pubblico (Aziende sanitarie pubbliche della Regione)- Mobilità intraregionale	655	+
S	BA0520	B.2.A.2.3) - da pubblico (Extraregione)	579	+
	BA0530	B.2.A.3) Acquisti servizi sanitari per assistenza specialistica ambulatoriale	48.622	+
R	BA0540	B.2.A.3.1) - da pubblico (Aziende sanitarie pubbliche della Regione)	7.878	+
	BA0550	B.2.A.3.2) - da pubblico (altri soggetti pubbl. della Regione)	0	+
S	BA0560	B.2.A.3.3) - da pubblico (Extraregione)	2.431	+
	BA0570	B.2.A.3.4) - da privato - Medici SUMAI	6.049	+
	BA0580	B.2.A.3.5) - da privato	32.250	+
	BA0590	B.2.A.3.5.A) Servizi sanitari per assistenza specialistica da IRCCS privati e Policlinici privati	0	+
	BA0600	B.2.A.3.5.B) Servizi sanitari per assistenza specialistica da Ospedali Classificati privati	0	+
	BA0610	B.2.A.3.5.C) Servizi sanitari per assistenza specialistica da Case di Cura private	0	+
	BA0620	B.2.A.3.5.D) Servizi sanitari per assistenza specialistica da altri privati	32.250	+
	BA0630	B.2.A.3.6) - da privato per cittadini non residenti - Extraregione (mobilità attiva in compensazione)	14	+
	BA0640	B.2.A.4) Acquisti servizi sanitari per assistenza riabilitativa	16.038	+
R	BA0650	B.2.A.4.1) - da pubblico (Aziende sanitarie pubbliche della Regione)	834	+
	BA0660	B.2.A.4.2) - da pubblico (altri soggetti pubbl. della Regione)	0	+
SS	BA0670	B.2.A.4.3) - da pubblico (Extraregione) non soggetti a compensazione	0	+
	BA0680	B.2.A.4.4) - da privato (intraregionale)	15.143	+
	BA0690	B.2.A.4.5) - da privato (extraregionale)	61	+
	BA0700	B.2.A.5) Acquisti servizi sanitari per assistenza integrativa	9.235	+
R	BA0710	B.2.A.5.1) - da pubblico (Aziende sanitarie pubbliche della Regione)	0	+
	BA0720	B.2.A.5.2) - da pubblico (altri soggetti pubbl. della Regione)	4	+
S	BA0730	B.2.A.5.3) - da pubblico (Extraregione)	5	+
	BA0740	B.2.A.5.4) - da privato	9.226	+
	BA0750	B.2.A.6) Acquisti servizi sanitari per assistenza protesica	2.753	+
R	BA0760	B.2.A.6.1) - da pubblico (Aziende sanitarie pubbliche della Regione)	0	+
	BA0770	B.2.A.6.2) - da pubblico (altri soggetti pubbl. della Regione)	0	+
S	BA0780	B.2.A.6.3) - da pubblico (Extraregione)	0	+
	BA0790	B.2.A.6.4) - da privato	2.753	+
	BA0800	B.2.A.7) Acquisti servizi sanitari per assistenza ospedaliera	107.378	+
R	BA0810	B.2.A.7.1) - da pubblico (Aziende sanitarie pubbliche della Regione)	53.020	+
	BA0820	B.2.A.7.2) - da pubblico (altri soggetti pubbl. della Regione)	0	+
S	BA0830	B.2.A.7.3) - da pubblico (Extraregione)	16.692	+
	BA0840	B.2.A.7.4) - da privato	37.489	+
	BA0850	B.2.A.7.4.A) Servizi sanitari per assistenza ospedaliera da IRCCS privati e Policlinici privati	0	+
	BA0860	B.2.A.7.4.B) Servizi sanitari per assistenza ospedaliera da Ospedali Classificati privati	0	+
	BA0870	B.2.A.7.4.C) Servizi sanitari per assistenza ospedaliera da Case di Cura private	37.489	+
	BA0880	B.2.A.7.4.D) Servizi sanitari per assistenza ospedaliera da altri privati	0	+
	BA0890	B.2.A.7.5) - da privato per cittadini non residenti - Extraregione (mobilità attiva in compensazione)	177	+
	BA0900	B.2.A.8) Acquisto prestazioni di psichiatria residenziale e semiresidenziale	7.741	+
R	BA0910	B.2.A.8.1) - da pubblico (Aziende sanitarie pubbliche della Regione)	698	+
	BA0920	B.2.A.8.2) - da pubblico (altri soggetti pubbl. della Regione)	0	+
SS	BA0930	B.2.A.8.3) - da pubblico (Extraregione) - non soggette a compensazione	0	+
	BA0940	B.2.A.8.4) - da privato (Intraregionale)	6.729	+
	BA0950	B.2.A.8.5) - da privato (extraregionale)	314	+
	BA0960	B.2.A.9) Acquisto prestazioni di distribuzione farmaci File F	10.270	+
R	BA0970	B.2.A.9.1) - da pubblico (Aziende sanitarie pubbliche della Regione) - Mobilità intraregionale	9.164	+
	BA0980	B.2.A.9.2) - da pubblico (altri soggetti pubbl. della Regione)	0	+
S	BA0990	B.2.A.9.3) - da pubblico (Extraregione)	1.099	+
	BA1000	B.2.A.9.4) - da privato (intraregionale)	7	+

	BA1010	B.2.A.9.5) - da privato (extraregionale)	0	+
	BA1020	B.2.A.9.6) - da privato per cittadini non residenti - Extraregione (mobilità attiva in compensazione)	0	+
	BA1030	B.2.A.10) Acquisto prestazioni termali in convenzione	184	+
R	BA1040	B.2.A.10.1) - da pubblico (Aziende sanitarie pubbliche della Regione) - Mobilità intraregionale	35	+
	BA1050	B.2.A.10.2) - da pubblico (altri soggetti pubbl. della Regione)	0	+
S	BA1060	B.2.A.10.3) - da pubblico (Extraregione)	149	+
	BA1070	B.2.A.10.4) - da privato	0	+
	BA1080	B.2.A.10.5) - da privato per cittadini non residenti - Extraregione (mobilità attiva in compensazione)	0	+
	BA1090	B.2.A.11) Acquisto prestazioni di trasporto sanitario	1.769	+
R	BA1100	B.2.A.11.1) - da pubblico (Aziende sanitarie pubbliche della Regione) - Mobilità intraregionale	0	+
	BA1110	B.2.A.11.2) - da pubblico (altri soggetti pubbl. della Regione)	0	+
S	BA1120	B.2.A.11.3) - da pubblico (Extraregione)	83	+
	BA1130	B.2.A.11.4) - da privato	1.686	+
	BA1140	B.2.A.12) Acquisto prestazioni Socio-Sanitarie a rilevanza sanitaria	5.991	+
R	BA1150	B.2.A.12.1) - da pubblico (Aziende sanitarie pubbliche della Regione) - Mobilità intraregionale	237	+
	BA1160	B.2.A.12.2) - da pubblico (altri soggetti pubblici della Regione)	0	+
SS	BA1170	B.2.A.12.3) - da pubblico (Extraregione) non soggette a compensazione	10	+
	BA1180	B.2.A.12.4) - da privato (intraregionale)	5.683	+
	BA1190	B.2.A.12.5) - da privato (extraregionale)	61	+
	BA1200	B.2.A.13) Compartecipazione al personale per att. libero-prof. (intramoenia)	2.672	+
	BA1210	B.2.A.13.1) Compartecipazione al personale per att. libero professionale intramoenia - Area ospedaliera	474	+
	BA1220	B.2.A.13.2) Compartecipazione al personale per att. libero professionale intramoenia - Area ospedaliera	1.246	+
	BA1230	B.2.A.13.3) Compartecipazione al personale per att. libero professionale intramoenia - Area sanità pubblica	11	+
	BA1240	B.2.A.13.4) Compartecipazione al personale per att. libero professionale intramoenia - Consulenze (ex art. 55 c.1 lett. c), d) ed ex Art. 57-58)	412	+
R	BA1250	B.2.A.13.5) Compartecipazione al personale per att. libero professionale intramoenia - Consulenze (ex art. 55 c.1 lett. c), d) ed ex Art. 57-58) (Aziende sanitarie pubbliche della Regione)	0	+
	BA1260	B.2.A.13.6) Compartecipazione al personale per att. libero professionale intramoenia - Altro	529	+
R	BA1270	B.2.A.13.7) Compartecipazione al personale per att. libero professionale intramoenia - Altro (Aziende sanitarie pubbliche della Regione)	0	+
	BA1280	B.2.A.14) Rimborsi, assegni e contributi sanitari	2.654	+
	BA1290	B.2.A.14.1) Contributi ad associazioni di volontariato	6	+
	BA1300	B.2.A.14.2) Rimborsi per cure all'estero	0	+
	BA1310	B.2.A.14.3) Contributi a società partecipate e/o enti dipendenti della Regione	0	+
	BA1320	B.2.A.14.4) Contributo Legge 210/92	0	+
	BA1330	B.2.A.14.5) Altri rimborsi, assegni e contributi	2.648	+
R	BA1340	B.2.A.14.6) Rimborsi, assegni e contributi v/Aziende sanitarie pubbliche della Regione	0	+
	BA1350	B.2.A.15) Consulenze, Collaborazioni, Interinale e altre prestazioni di lavoro sanitarie e sociosanitarie	2.050	+
R	BA1360	B.2.A.15.1) Consulenze sanitarie e sociosan. da Aziende sanitarie pubbliche della Regione	0	+
	BA1370	B.2.A.15.2) Consulenze sanitarie e sociosanit. da terzi - Altri soggetti pubblici	0	+
	BA1380	B.2.A.15.3) Consulenze, Collaborazioni, Interinale e altre prestazioni di lavoro sanitarie e socios. da privato	1.989	+
	BA1390	B.2.A.15.3.A) Consulenze sanitarie da privato - articolo 55, comma 2, CCNL 8 giugno 2000	38	+
	BA1400	B.2.A.15.3.B) Altre consulenze sanitarie e sociosanitarie da privato	24	+
	BA1410	B.2.A.15.3.C) Collaborazioni coordinate e continuative sanitarie e socios. da privato	962	+
	BA1420	B.2.A.15.3.D) Indennità a personale universitario - area sanitaria	0	+
	BA1430	B.2.A.15.3.E) Lavoro interinale - area sanitaria	0	+
	BA1440	B.2.A.15.3.F) Altre collaborazioni e prestazioni di lavoro - area sanitaria	963	+
	BA1450	B.2.A.15.4) Rimborso oneri stipendiali del personale sanitario in comando	61	+
R	BA1460	B.2.A.15.4.A) Rimborso oneri stipendiali personale sanitario in comando da Aziende sanitarie pubbliche della Regione	40	+
	BA1470	B.2.A.15.4.B) Rimborso oneri stipendiali personale sanitario in comando da Regioni, soggetti pubblici e da Università	0	+
SS	BA1480	B.2.A.15.4.C) Rimborso oneri stipendiali personale sanitario in comando da aziende di altre Regioni (Extraregione)	21	+
	BA1490	B.2.A.16) Altri servizi sanitari e sociosanitari a rilevanza sanitaria	2.493	+
R	BA1500	B.2.A.16.1) Altri servizi sanitari e sociosanitari a rilevanza sanitaria da pubblico - Aziende sanitarie pubbliche della Regione	109	+
	BA1510	B.2.A.16.2) Altri servizi sanitari e sociosanitari a rilevanza sanitaria da pubblico - Altri soggetti pubblici della Regione	0	+
	BA1520	B.2.A.16.3) Altri servizi sanitari e sociosanitari a rilevanza sanitaria da pubblico (Extraregione)	1	+
	BA1530	B.2.A.16.4) Altri servizi sanitari da privato	2.383	+
	BA1540	B.2.A.16.5) Costi per servizi sanitari - Mobilità internazionale passiva	0	+
S	BA1550	B.2.A.17) Costi per differenziale tariffe TUC	0	+
	BA1560	B.2.B) Acquisti di servizi non sanitari	26.036	+
	BA1570	B.2.B.1) Servizi non sanitari	25.577	+
	BA1580	B.2.B.1.1) Lavanderia	880	+
	BA1590	B.2.B.1.2) Pulizia	5.321	+
	BA1600	B.2.B.1.3) Mensa	4.546	+
	BA1610	B.2.B.1.4) Riscaldamento	0	+
	BA1620	B.2.B.1.5) Servizi di assistenza informatica	208	+
	BA1630	B.2.B.1.6) Servizi trasporti (non sanitari)	234	+
	BA1640	B.2.B.1.7) Smaltimento rifiuti	200	+
	BA1650	B.2.B.1.8) Utenze telefoniche	1.339	+
	BA1660	B.2.B.1.9) Utenze elettricità	4.116	+
	BA1670	B.2.B.1.10) Altre utenze	558	+
	BA1680	B.2.B.1.11) Premi di assicurazione	3.404	+
	BA1690	B.2.B.1.11.A) Premi di assicurazione - R.C. Professionale	3.208	+
	BA1700	B.2.B.1.11.B) Premi di assicurazione - Altri premi assicurativi	196	+
	BA1710	B.2.B.1.12) Altri servizi non sanitari	4.771	+
R	BA1720	B.2.B.1.12.A) Altri servizi non sanitari da pubblico (Aziende sanitarie pubbliche della Regione)	0	+
	BA1730	B.2.B.1.12.B) Altri servizi non sanitari da altri soggetti pubblici	115	+
	BA1740	B.2.B.1.12.C) Altri servizi non sanitari da privato	4.656	+

	BA1750	B.2.B.2) Consulenze, Collaborazioni, Interinale e altre prestazioni di lavoro non sanitarie	318	+
R	BA1760	B.2.B.2.1) Consulenze non sanitarie da Aziende sanitarie pubbliche della Regione	0	+
	BA1770	B.2.B.2.2) Consulenze non sanitarie da Terzi - Altri soggetti pubblici	37	+
	BA1780	B.2.B.2.3) Consulenze, Collaborazioni, Interinale e altre prestazioni di lavoro non sanitarie da privato	281	+
	BA1790	B.2.B.2.3.A) Consulenze non sanitarie da privato	141	+
	BA1800	B.2.B.2.3.B) Collaborazioni coordinate e continuative non sanitarie da privato	104	+
	BA1810	B.2.B.2.3.C) Indennità a personale universitario - area non sanitaria	0	+
	BA1820	B.2.B.2.3.D) Lavoro interinale - area non sanitaria	0	+
	BA1830	B.2.B.2.3.E) Altre collaborazioni e prestazioni di lavoro - area non sanitaria	36	+
	BA1840	B.2.B.2.4) Rimborso oneri stipendiali del personale non sanitario in comando	-	+
R	BA1850	B.2.B.2.4.A) Rimborso oneri stipendiali personale non sanitario in comando da Aziende sanitarie pubbliche della Regione	0	+
	BA1860	B.2.B.2.4.B) Rimborso oneri stipendiali personale non sanitario in comando da Regione, soggetti pubblici e da Università	0	+
SS	BA1870	B.2.B.2.4.C) Rimborso oneri stipendiali personale non sanitario in comando da aziende di altre Regioni (Extraregione)	0	+
	BA1880	B.2.B.3) Formazione (esternalizzata e non)	141	+
	BA1890	B.2.B.3.1) Formazione (esternalizzata e non) da pubblico	0	+
	BA1900	B.2.B.3.2) Formazione (esternalizzata e non) da privato	141	+
	BA1910	B.3) Manutenzione e riparazione (ordinaria externalizzata)	6.708	+
	BA1920	B.3.A) Manutenzione e riparazione ai fabbricati e loro pertinenze	2.590	+
	BA1930	B.3.B) Manutenzione e riparazione agli impianti e macchinari	3	+
	BA1940	B.3.C) Manutenzione e riparazione alle attrezzature sanitarie e scientifiche	2.712	+
	BA1950	B.3.D) Manutenzione e riparazione ai mobili e arredi	429	+
	BA1960	B.3.E) Manutenzione e riparazione agli automezzi	74	+
	BA1970	B.3.F) Altre manutenzioni e riparazioni	900	+
R	BA1980	B.3.G) Manutenzioni e riparazioni da Aziende sanitarie pubbliche della Regione	0	+
	BA1990	B.4) Godimento di beni di terzi	1.914	+
	BA2000	B.4.A) Fitti passivi	532	+
	BA2010	B.4.B) Canoni di noleggio	1.319	+
	BA2020	B.4.B.1) Canoni di noleggio - area sanitaria	633	+
	BA2030	B.4.B.2) Canoni di noleggio - area non sanitaria	686	+
	BA2040	B.4.C) Canoni di leasing	63	+
	BA2050	B.4.C.1) Canoni di leasing - area sanitaria	63	+
	BA2060	B.4.C.2) Canoni di leasing - area non sanitaria	0	+
R	BA2070	B.4.D) Locazioni e noleggi da Aziende sanitarie pubbliche della Regione	0	+
	BA2080	Totale Costo del personale	187.816	+
	BA2090	B.5) Personale del ruolo sanitario	154.331	+
	BA2100	B.5.A) Costo del personale dirigente ruolo sanitario	86.659	+
	BA2110	B.5.A.1) Costo del personale dirigente medico	77.068	+
	BA2120	B.5.A.1.1) Costo del personale dirigente medico - tempo indeterminato	70.918	+
	BA2130	B.5.A.1.2) Costo del personale dirigente medico - tempo determinato	6.150	+
	BA2140	B.5.A.1.3) Costo del personale dirigente medico - altro	0	+
	BA2150	B.5.A.2) Costo del personale dirigente non medico	9.591	+
	BA2160	B.5.A.2.1) Costo del personale dirigente non medico - tempo indeterminato	9.001	+
	BA2170	B.5.A.2.2) Costo del personale dirigente non medico - tempo determinato	590	+
	BA2180	B.5.A.2.3) Costo del personale dirigente non medico - altro	0	+
	BA2190	B.5.B) Costo del personale comparto ruolo sanitario	67.672	+
	BA2200	B.5.B.1) Costo del personale comparto ruolo sanitario - tempo indeterminato	62.212	+
	BA2210	B.5.B.2) Costo del personale comparto ruolo sanitario - tempo determinato	5.460	+
	BA2220	B.5.B.3) Costo del personale comparto ruolo sanitario - altro	0	+
	BA2230	B.6) Personale del ruolo professionale	475	+
	BA2240	B.6.A) Costo del personale dirigente ruolo professionale	402	+
	BA2250	B.6.A.1) Costo del personale dirigente ruolo professionale - tempo indeterminato	402	+
	BA2260	B.6.A.2) Costo del personale dirigente ruolo professionale - tempo determinato	0	+
	BA2270	B.6.A.3) Costo del personale dirigente ruolo professionale - altro	0	+
	BA2280	B.6.B) Costo del personale comparto ruolo professionale	73	+
	BA2290	B.6.B.1) Costo del personale comparto ruolo professionale - tempo indeterminato	73	+
	BA2300	B.6.B.2) Costo del personale comparto ruolo professionale - tempo determinato	0	+
	BA2310	B.6.B.3) Costo del personale comparto ruolo professionale - altro	0	+
	BA2320	B.7) Personale del ruolo tecnico	14.260	+
	BA2330	B.7.A) Costo del personale dirigente ruolo tecnico	422	+
	BA2340	B.7.A.1) Costo del personale dirigente ruolo tecnico - tempo indeterminato	422	+
	BA2350	B.7.A.2) Costo del personale dirigente ruolo tecnico - tempo determinato	0	+
	BA2360	B.7.A.3) Costo del personale dirigente ruolo tecnico - altro	0	+
	BA2370	B.7.B) Costo del personale comparto ruolo tecnico	13.838	+
	BA2380	B.7.B.1) Costo del personale comparto ruolo tecnico - tempo indeterminato	13.157	+
	BA2390	B.7.B.2) Costo del personale comparto ruolo tecnico - tempo determinato	681	+
	BA2400	B.7.B.3) Costo del personale comparto ruolo tecnico - altro	0	+
	BA2410	B.8) Personale del ruolo amministrativo	18.750	+
	BA2420	B.8.A) Costo del personale dirigente ruolo amministrativo	1.739	+
	BA2430	B.8.A.1) Costo del personale dirigente ruolo amministrativo - tempo indeterminato	1.739	+
	BA2440	B.8.A.2) Costo del personale dirigente ruolo amministrativo - tempo determinato	0	+
	BA2450	B.8.A.3) Costo del personale dirigente ruolo amministrativo - altro	0	+
	BA2460	B.8.B) Costo del personale comparto ruolo amministrativo	17.011	+
	BA2470	B.8.B.1) Costo del personale comparto ruolo amministrativo - tempo indeterminato	11.322	+
	BA2480	B.8.B.2) Costo del personale comparto ruolo amministrativo - tempo determinato	378	+
	BA2490	B.8.B.3) Costo del personale comparto ruolo amministrativo - altro	5.311	+
	BA2500	B.9) Oneri diversi di gestione	1.905	+
	BA2510	B.9.A) Imposte e tasse (escluso IRAP e IRES)	399	+
	BA2520	B.9.B) Perdite su crediti	0	+
	BA2530	B.9.C) Altri oneri diversi di gestione	1.506	+
	BA2540	B.9.C.1) Indennità, rimborso spese e oneri sociali per gli Organi Direttivi e Collegio Sindacale	584	+
	BA2550	B.9.C.2) Altri oneri diversi di gestione	922	+
	BA2560	Totale Ammortamenti	10.044	+

	BA2570	B.10) Ammortamenti delle immobilizzazioni immateriali	207	+
	BA2580	B.11) Ammortamenti delle immobilizzazioni materiali	9.837	+
	BA2590	B.12) Ammortamento dei fabbricati	4.669	+
	BA2600	B.12.A) Ammortamenti fabbricati non strumentali (disponibili)	296	+
	BA2610	B.12.B) Ammortamenti fabbricati strumentali (indisponibili)	4.373	+
	BA2620	B.13) Ammortamenti delle altre immobilizzazioni materiali	5.168	+
	BA2630	B.14) Svalutazione delle immobilizzazioni e dei crediti	700	+
	BA2640	B.14.A) Svalutazione delle immobilizzazioni immateriali e materiali	0	+
	BA2650	B.14.B) Svalutazione dei crediti	700	+
	BA2660	B.15) Variazione delle rimanenze	-689	+/-
	BA2670	B.15.A) Variazione rimanenze sanitarie	-584	+/-
	BA2680	B.15.B) Variazione rimanenze non sanitarie	-105	+/-
	BA2690	B.16) Accantonamenti dell'esercizio	6.897	+
	BA2700	B.16.A) Accantonamenti per rischi	1.692	+
	BA2710	B.16.A.1) Accantonamenti per cause civili ed oneri processuali	492	+
	BA2720	B.16.A.2) Accantonamenti per contenzioso personale dipendente	400	+
	BA2730	B.16.A.3) Accantonamenti per rischi connessi all'acquisto di prestazioni sanitarie da privato	0	+
	BA2740	B.16.A.4) Accantonamenti per copertura diretta dei rischi (autoassicurazione)	800	+
	BA2750	B.16.A.5) Altri accantonamenti per rischi	0	+
	BA2760	B.16.B) Accantonamenti per premio di operosità (SUMAI)	332	+
	BA2770	B.16.C) Accantonamenti per quote inutilizzate di contributi vincolati	3.772	+
	BA2780	B.16.C.1) Accantonamenti per quote inutilizzate contributi da Regione e Prov. Aut. per quota F.S. vincolata	3.772	+
	BA2790	B.16.C.2) Accantonamenti per quote inutilizzate contributi da soggetti pubblici (extra fondo) vincolati	0	+
	BA2800	B.16.C.3) Accantonamenti per quote inutilizzate contributi da soggetti pubblici per ricerca	0	+
	BA2810	B.16.C.4) Accantonamenti per quote inutilizzate contributi vincolati da privati	0	+
	BA2820	B.16.D) Altri accantonamenti	1.101	+
	BA2830	B.16.D.1) Accantonamenti per interessi di mora	0	+
	BA2840	B.16.D.2) Acc. Rinnovi convenzioni MMG/PLS/MCA	344	+
	BA2850	B.16.D.3) Acc. Rinnovi convenzioni Medici Sumai	37	+
	BA2860	B.16.D.4) Acc. Rinnovi contratt.: dirigenza medica	0	+
	BA2870	B.16.D.5) Acc. Rinnovi contratt.: dirigenza non medica	0	+
	BA2880	B.16.D.6) Acc. Rinnovi contratt.: comparto	0	+
	BA2890	B.16.D.7) Altri accantonamenti	720	+
	BZ9999	Totale costi della produzione (B)	647.449	+
		C) Proventi e oneri finanziari		+
	CA0010	C.1) Interessi attivi	1	+
	CA0020	C.1.A) Interessi attivi su c/tesoreria unica	0	+
	CA0030	C.1.B) Interessi attivi su c/c postali e bancari	1	+
	CA0040	C.1.C) Altri interessi attivi	0	+
	CA0050	C.2) Altri proventi	-	+
	CA0060	C.2.A) Proventi da partecipazioni	0	+
	CA0070	C.2.B) Proventi finanziari da crediti iscritti nelle immobilizzazioni	0	+
	CA0080	C.2.C) Proventi finanziari da titoli iscritti nelle immobilizzazioni	0	+
	CA0090	C.2.D) Altri proventi finanziari diversi dai precedenti	0	+
	CA0100	C.2.E) Utili su cambi	0	+
	CA0110	C.3) Interessi passivi	3.177	+
	CA0120	C.3.A) Interessi passivi su anticipazioni di cassa	1.970	+
	CA0130	C.3.B) Interessi passivi su mutui	0	+
	CA0140	C.3.C) Altri interessi passivi	1.207	+
	CA0150	C.4) Altri oneri	3	+
	CA0160	C.4.A) Altri oneri finanziari	3	+
	CA0170	C.4.B) Perdite su cambi	0	+
	CZ9999	Totale proventi e oneri finanziari (C)	-3.179	+/-
		D) Rettifiche di valore di attività finanziarie		+
	DA0010	D.1) Rivalutazioni	0	+
	DA0020	D.2) Svalutazioni	0	+
	DZ9999	Totale rettifiche di valore di attività finanziarie (D)	-	+/-
		E) Proventi e oneri straordinari		+
	EA0010	E.1) Proventi straordinari	1.973	+
	EA0020	E.1.A) Plusvalenze	0	+
	EA0030	E.1.B) Altri proventi straordinari	1.973	+
	EA0040	E.1.B.1) Proventi da donazioni e liberalità diverse	10	+
	EA0050	E.1.B.2) Sopravvenienze attive	1.522	+
R	EA0060	E.1.B.2.1) Sopravvenienze attive v/Aziende sanitarie pubbliche della Regione	2	+
	EA0070	E.1.B.2.2) Sopravvenienze attive v/terzi	1.520	+
S	EA0080	E.1.B.2.2.A) Sopravvenienze attive v/terzi relative alla mobilità extraregionale	0	+
	EA0090	E.1.B.2.2.B) Sopravvenienze attive v/terzi relative al personale	0	+
	EA0100	E.1.B.2.2.C) Sopravvenienze attive v/terzi relative alle convenzioni con medici di base	4	+
	EA0110	E.1.B.2.2.D) Sopravvenienze attive v/terzi relative alle convenzioni per la specialistica	0	+
	EA0120	E.1.B.2.2.E) Sopravvenienze attive v/terzi relative all'acquisto prestaz. sanitarie da operatori accreditati	0	+
	EA0130	E.1.B.2.2.F) Sopravvenienze attive v/terzi relative all'acquisto di beni e servizi	0	+
	EA0140	E.1.B.2.2.G) Altre sopravvenienze attive v/terzi	1.516	+
	EA0150	E.1.B.3) Insussistenze attive	441	+
R	EA0160	E.1.B.3.1) Insussistenze attive v/Aziende sanitarie pubbliche della Regione	0	+
	EA0170	E.1.B.3.2) Insussistenze attive v/terzi	441	+
S	EA0180	E.1.B.3.2.A) Insussistenze attive v/terzi relative alla mobilità extraregionale	0	+
	EA0190	E.1.B.3.2.B) Insussistenze attive v/terzi relative al personale	49	+
	EA0200	E.1.B.3.2.C) Insussistenze attive v/terzi relative alle convenzioni con medici di base	0	+
	EA0210	E.1.B.3.2.D) Insussistenze attive v/terzi relative alle convenzioni per la specialistica	0	+
	EA0220	E.1.B.3.2.E) Insussistenze attive v/terzi relative all'acquisto prestaz. sanitarie da operatori accreditati	18	+
	EA0230	E.1.B.3.2.F) Insussistenze attive v/terzi relative all'acquisto di beni e servizi	284	+
	EA0240	E.1.B.3.2.G) Altre insussistenze attive v/terzi	90	+
	EA0250	E.1.B.4) Altri proventi straordinari	0	+
	EA0260	E.2) Oneri straordinari	2.936	+
	EA0270	E.2.A) Minusvalenze	9	+

	EA0280	E.2.B) Altri oneri straordinari	2.927	+
	EA0290	E.2.B.1) Oneri tributari da esercizi precedenti	29	+
	EA0300	E.2.B.2) Oneri da cause civili ed oneri processuali	1.197	+
	EA0310	E.2.B.3) Sopravvenienze passive	1.679	+
R	EA0320	E.2.B.3.1) Sopravvenienze passive v/Aziende sanitarie pubbliche della Regione	1	+
R	EA0330	E.2.B.3.1.A) Sopravvenienze passive v/Aziende sanitarie pubbliche relative alla mobilità intraregionale	1	+
R	EA0340	E.2.B.3.1.B) Altre sopravvenienze passive v/Aziende sanitarie pubbliche della Regione	0	+
	EA0350	E.2.B.3.2) Sopravvenienze passive v/terzi	1.678	+
S	EA0360	E.2.B.3.2.A) Sopravvenienze passive v/terzi relative alla mobilità extraregionale	129	+
	EA0370	E.2.B.3.2.B) Sopravvenienze passive v/terzi relative al personale	-	+
	EA0380	E.2.B.3.2.B.1) Soprav. passive v/terzi relative al personale - dirigenza medica	0	+
	EA0390	E.2.B.3.2.B.2) Soprav. passive v/terzi relative al personale - dirigenza non medica	0	+
	EA0400	E.2.B.3.2.B.3) Soprav. passive v/terzi relative al personale - comparto	0	+
	EA0410	E.2.B.3.2.C) Sopravvenienze passive v/terzi relative alle convenzioni con medici di base	86	+
	EA0420	E.2.B.3.2.D) Sopravvenienze passive v/terzi relative alle convenzioni per la specialistica	85	+
	EA0430	E.2.B.3.2.E) Sopravvenienze passive v/terzi relative all'acquisto prestaz. sanitarie da operatori	492	+
	EA0440	E.2.B.3.2.F) Sopravvenienze passive v/terzi relative all'acquisto di beni e servizi	678	+
	EA0450	E.2.B.3.2.G) Altre sopravvenienze passive v/terzi	208	+
	EA0460	E.2.B.4) Insussistenze passive	22	+
R	EA0470	E.2.B.4.1) Insussistenze passive v/Aziende sanitarie pubbliche della Regione	0	+
	EA0480	E.2.B.4.2) Insussistenze passive v/terzi	22	+
S	EA0490	E.2.B.4.2.A) Insussistenze passive v/terzi relative alla mobilità extraregionale	0	+
	EA0500	E.2.B.4.2.B) Insussistenze passive v/terzi relative al personale	0	+
	EA0510	E.2.B.4.2.C) Insussistenze passive v/terzi relative alle convenzioni con medici di base	0	+
	EA0520	E.2.B.4.2.D) Insussistenze passive v/terzi relative alle convenzioni per la specialistica	0	+
	EA0530	E.2.B.4.2.E) Insussistenze passive v/terzi relative all'acquisto prestaz. sanitarie da operatori accreditati	0	+
	EA0540	E.2.B.4.2.F) Insussistenze passive v/terzi relative all'acquisto di beni e servizi	3	+
	EA0550	E.2.B.4.2.G) Altre insussistenze passive v/terzi	19	+
	EA0560	E.2.B.5) Altri oneri straordinari	0	+
	EZ9999	Totale proventi e oneri straordinari (E)	-963	+/-
	XA0000	Risultato prima delle imposte (A - B +/- C +/- D +/- E)	14.033	+/-
		Imposte e tasse		+
	YA0010	Y.1) IRAP	13.519	+
	YA0020	Y.1.A) IRAP relativa a personale dipendente	12.180	+
	YA0030	Y.1.B) IRAP relativa a collaboratori e personale assimilato a lavoro dipendente	1.112	+
	YA0040	Y.1.C) IRAP relativa ad attività di libera professione (intramoenia)	227	+
	YA0050	Y.1.D) IRAP relativa ad attività commerciale	0	+
	YA0060	Y.2) IRES	196	+
	YA0070	Y.2.A) IRES su attività istituzionale	196	+
	YA0080	Y.2.B) IRES su attività commerciale	0	+
	YA0090	Y.3) Accantonamento a F.do Imposte (Accertamenti, condoni, ecc.)	0	+
	YZ9999	Totale imposte e tasse	13.715	+
	ZZ9999	RISULTATO DI ESERCIZIO	318	+/-

Data 14/05/2013

IL RESPONSABILE F.F.
Il Funzionario responsabile dell'area economico-finanziaria
DOTT. ECONOMO PATRIMONIALE
Dott. Mario Zappia

IL COMMISSARIO
STRAORDINARIO
(Dott. Mario Zappia)

**MODELLO DI RILEVAZIONE DELLO STATO PATRIMONIALE
AZIENDE SANITARIE LOCALI - AZIENDE OSPEDALIERE
IRCCS - AZIENDE OSPEDALIERE UNIVERSITARIE**

STRUTTURA RILEVATA		OGGETTO DELLA RILEVAZIONE	
REGIONE	<input type="text" value="1"/> <input type="text" value="9"/> <input type="text" value="0"/>	AZIENDA / ISTITUTO	<input type="text" value="0"/> <input type="text" value="2"/> <input type="text" value="0"/> <input type="text" value="8"/>
		ANNO	<input type="text" value="2"/> <input type="text" value="0"/> <input type="text" value="1"/> <input type="text" value="2"/>
		TRIMESTRE:	1 <input type="text"/> <input type="text"/> 2 <input type="text"/> <input type="text"/> 4 <input type="text"/> <input type="text"/>
		PREVENTIVO	<input type="text"/> CONSUNTIVO <input checked="" type="checkbox"/>

APPROVAZIONE BILANCIO DA PARTE DEL COLLEGIO SINDACALE
SI <input type="checkbox"/> NO <input type="checkbox"/>

ATTIVITA'

(migliaia di euro)

Cons	CODICE	DESCRIZIONE	IMPORTO	SEGNO (+/-)
	AAZ999	A) IMMOBILIZZAZIONI	174.153	+
	AAA000	A.I) IMMOBILIZZAZIONI IMMATERIALI	880	+
	AAA010	A.I.1) Costi di impianto e di ampliamento	-	+
	AAA020	A.I.1.a) Costi di impianto e di ampliamento	-	+
	AAA030	A.I.1.b) F.do Amm.to costi di impianto e di ampliamento	-	+
	AAA040	A.I.2) Costi di ricerca e sviluppo	-	+
	AAA050	A.I.2.a) Costi di ricerca e sviluppo	-	+
	AAA060	A.I.2.b) F.do Amm.to costi di ricerca e sviluppo	-	+
	AAA070	A.I.3) Diritti di brevetto e diritti di utilizzazione delle opere d'ingegno	647	+
	AAA080	A.I.3.a) Diritti di brevetto e diritti di utilizzazione delle opere d'ingegno - derivanti dall'attività di	-	+
	AAA090	A.I.3.b) F.do Amm.to diritti di brevetto e diritti di utilizzazione delle opere d'ingegno - derivanti	-	+
	AAA100	A.I.3.c) Diritti di brevetto e diritti di utilizzazione delle opere d'ingegno - altri	1.825	+
	AAA110	A.I.3.d) F.do Amm.to diritti di brevetto e diritti di utilizzazione delle opere d'ingegno - altri	1.178	+
	AAA120	A.I.4) Immobilizzazioni immateriali in corso e acconti		+
	AAA130	A.I.5) Altre immobilizzazioni immateriali	233	+
	AAA140	A.I.5.a) Concessioni, licenze, marchi e diritti simili	231	+
	AAA150	A.I.5.b) F.do Amm.to concessioni, licenze, marchi e diritti simili	224	+
	AAA160	A.I.5.c) Migliorie su beni di terzi	285	+
	AAA170	A.I.5.d) F.do Amm.to migliorie su beni di terzi	59	+
	AAA180	A.I.5.e) Pubblicità	-	+
	AAA190	A.I.5.f) F.do Amm.to pubblicità	-	+
	AAA200	A.I.5.g) Altre immobilizzazioni immateriali	-	+
	AAA210	A.I.5.h) F.do Amm.to altre immobilizzazioni immateriali	-	+
	AAA220	A.I.6) Fondo Svalutazione immobilizzazioni immateriali	-	+
	AAA230	A.I.6.a) F.do Svalut. Costi di impianto e di ampliamento	-	+
	AAA240	A.I.6.b) F.do Svalut. Costi di ricerca e sviluppo	-	+
	AAA250	A.I.6.c) F.do Svalut. Diritti di brevetto e diritti di utilizzazione delle opere d'ingegno	-	+
	AAA260	A.I.6.d) F.do Svalut. Altre immobilizzazioni immateriali	-	+
	AAA270	A.II) IMMOBILIZZAZIONI MATERIALI	173.092	+
	AAA280	A.II.1) Terreni	5	+
	AAA290	A.II.1.a) Terreni disponibili	5	+
	AAA300	A.II.1.b) Terreni indisponibili	-	+
	AAA310	A.II.2) Fabbricati	145.713	+
	AAA320	A.II.2.a) Fabbricati non strumentali (disponibili)	5.512	+
	AAA330	A.II.2.a.1) Fabbricati non strumentali (disponibili)	8.250	+
	AAA340	A.II.2.a.2) F.do Amm.to Fabbricati non strumentali (disponibili)	2.738	+
	AAA350	A.II.2.b) Fabbricati strumentali (indisponibili)	140.201	+
	AAA360	A.II.2.b.1) Fabbricati strumentali (indisponibili)	183.549	+
	AAA370	A.II.2.b.2) F.do Amm.to Fabbricati strumentali (indisponibili)	43.348	+
	AAA380	A.II.3) Impianti e macchinari	1.265	+
	AAA390	A.II.3.a) Impianti e macchinari	4.440	+
	AAA400	A.II.3.b) F.do Amm.to Impianti e macchinari	3.175	+
	AAA410	A.II.4) Attrezzature sanitarie e scientifiche	15.814	+
	AAA420	A.II.4.a) Attrezzature sanitarie e scientifiche	46.995	+
	AAA430	A.II.4.b) F.do Amm.to Attrezzature sanitarie e scientifiche	31.181	+
	AAA440	A.II.5) Mobili e arredi	747	+

	AAA450	A.II.5.a) Mobili e arredi	1.197	+
	AAA460	A.II.5.b) F.do Amm.to Mobili e arredi	450	+
	AAA470	A.II.6) Automezzi	180	+
	AAA480	A.II.6.a) Automezzi	1.505	+
	AAA490	A.II.6.b) F.do Amm.to Automezzi	1.325	+
	AAA500	A.II.7) Oggetti d'arte	-	+
	AAA510	A.II.8) Altre immobilizzazioni materiali	2.058	+
	AAA520	A.II.8.a) Altre immobilizzazioni materiali	15.789	+
	AAA530	A.II.8.b) F.do Amm.to Altre immobilizzazioni materiali	13.731	+
	AAA540	A.II.9) Immobilizzazioni materiali in corso e acconti	7.310	+
	AAA550	A.II.10) Fondo Svalutazione immobilizzazioni materiali	-	+
	AAA560	A.II.10.a) F.do Svalut. Terreni	-	+
	AAA570	A.II.10.b) F.do Svalut. Fabbricati	-	+
	AAA580	A.II.10.c) F.do Svalut. Impianti e macchinari	-	+
	AAA590	A.II.10.d) F.do Svalut. Attrezzature sanitarie e scientifiche	-	+
	AAA600	A.II.10.e) F.do Svalut. Mobili e arredi	-	+
	AAA610	A.II.10.f) F.do Svalut. Automezzi	-	+
	AAA620	A.II.10.g) F.do Svalut. Oggetti d'arte	-	+
	AAA630	A.II.10.h) F.do Svalut. Altre immobilizzazioni materiali	-	+
	AAA640	A.III) IMMOBILIZZAZIONI FINANZIARIE	181	+
	AAA650	A.III.1) Crediti finanziari	-	+
	AAA660	A.III.1.a) Crediti finanziari v/Stato	-	+
	AAA670	A.III.1.b) Crediti finanziari v/Regione	-	+
	AAA680	A.III.1.c) Crediti finanziari v/partecipate	-	+
	AAA690	A.III.1.d) Crediti finanziari v/altri	-	+
	AAA700	A.III.2) Titoli	181	+
	AAA710	A.III.2.a) Partecipazioni	181	+
	AAA720	A.III.2.b) Altri titoli	-	+
	AAA730	A.III.2.b.1) Titoli di Stato	-	+
	AAA740	A.III.2.b.2) Altre Obbligazioni	-	+
	AAA750	A.III.2.b.3) Titoli azionari quotati in Borsa	-	+
	AAA760	A.III.2.b.4) Titoli diversi	-	+
	ABZ999	B) ATTIVO CIRCOLANTE	262.783	+
	ABA000	B.I) RIMANENZE	9.909	+
	ABA010	B.I.1) Rimanenze beni sanitari	9.158	+
	ABA020	B.I.1.a) Prodotti farmaceutici ed emoderivati	4.208	+
	ABA030	B.I.1.b) Sangue ed emocomponenti	-	+
	ABA040	B.I.1.c) Dispositivi medici	4.371	+
	ABA050	B.I.1.d) Prodotti dietetici	140	+
	ABA060	B.I.1.e) Materiali per la profilassi (vaccini)	401	+
	ABA070	B.I.1.f) Prodotti chimici	4	+
	ABA080	B.I.1.g) Materiali e prodotti per uso veterinario	14	+
	ABA090	B.I.1.h) Altri beni e prodotti sanitari	20	+
	ABA100	B.I.1.i) Acconti per acquisto di beni e prodotti sanitari	-	+
	ABA110	B.I.2) Rimanenze beni non sanitari	751	+
	ABA120	B.I.2.a) Prodotti alimentari	2	+
	ABA130	B.I.2.b) Materiali di guardaroba, di pulizia, e di convivenza in genere	150	+
	ABA140	B.I.2.c) Combustibili, carburanti e lubrificanti	54	+
	ABA150	B.I.2.d) Supporti informatici e cancelleria	432	+
	ABA160	B.I.2.e) Materiale per la manutenzione	109	+
	ABA170	B.I.2.f) Altri beni e prodotti non sanitari	4	+
	ABA180	B.I.2.g) Acconti per acquisto di beni e prodotti non sanitari	-	+
	ABA190	B.II) CREDITI	252.113	+
	ABA200	B.II.1) Crediti v/Stato	71.311	+
SS	ABA210	B.II.1.a) Crediti v/Stato per spesa corrente - Integrazione a norma del D.L.vo 56/2000	-	+
SS	ABA220	B.II.1.b) Crediti v/Stato per spesa corrente - FSN	71.311	+
S	ABA230	B.II.1.c) Crediti v/Stato per mobilità attiva extraregionale	-	+
	ABA240	B.II.1.d) Crediti v/Stato per mobilità attiva internazionale	-	+
SS	ABA250	B.II.1.e) Crediti v/Stato per acconto quota fabbisogno sanitario regionale standard	-	+
SS	ABA260	B.II.1.f) Crediti v/Stato per finanziamento sanitario aggiuntivo corrente	-	+
SS	ABA270	B.II.1.g) Crediti v/Stato per spesa corrente - altro	-	+
SS	ABA280	B.II.1.h) Crediti v/Stato per finanziamenti per investimenti	-	+
	ABA290	B.II.1.i) Crediti v/Stato per ricerca	-	+
SS	ABA300	B.II.1.i.1) Crediti v/Stato per ricerca corrente - Ministero della Salute	-	+
SS	ABA310	B.II.1.i.2) Crediti v/Stato per ricerca finalizzata - Ministero della Salute	-	+
SS	ABA320	B.II.1.i.3) Crediti v/Stato per ricerca - altre Amministrazioni centrali	-	+
SS	ABA330	B.II.1.i.4) Crediti v/Stato per ricerca - finanziamenti per investimenti	-	+
	ABA340	B.II.1.i) Crediti v/prefetture	-	+
	ABA350	B.II.2) Crediti v/Regione o Provincia Autonoma	162.358	+
	ABA360	B.II.2.a) Crediti v/Regione o Provincia Autonoma per spesa corrente	139.963	+
RR	ABA370	B.II.2.a.1) Crediti v/Regione o Provincia Autonoma per spesa corrente - IRAP	-	+
RR	ABA380	B.II.2.a.2) Crediti v/Regione o Provincia Autonoma per spesa corrente - Addizionale	-	+
RR	ABA390	B.II.2.a.3) Crediti v/Regione o Provincia Autonoma per quota FSR	131.737	+
R	ABA400	B.II.2.a.4) Crediti v/Regione o Provincia Autonoma per mobilità attiva intraregionale	-	+
S	ABA410	B.II.2.a.5) Crediti v/Regione o Provincia Autonoma per mobilità attiva extraregionale	-	+
RR	ABA420	B.II.2.a.6) Crediti v/Regione o Provincia Autonoma per acconto quota FSR	8.226	+
RR	ABA430	B.II.2.a.7) Crediti v/Regione o Provincia Autonoma per finanziamento sanitario	-	+
		aggiuntivo		

RR	ABA440	B.II.2.a.8) Crediti v/Regione o Provincia Autonoma per finanziamento sanitario aggiuntivo	-	+
RR	ABA450	B.II.2.a.9) Crediti v/Regione o Provincia Autonoma per spesa corrente - altro	-	+
RR	ABA460	B.II.2.a.10) Crediti v/Regione o Provincia Autonoma per ricerca	-	+
	ABA470	B.II.2.b) Crediti v/Regione o Provincia Autonoma per versamenti a patrimonio netto	22.395	+
RR	ABA480	B.II.2.b.1) Crediti v/Regione o Provincia Autonoma per finanziamenti per investimenti	509	+
RR	ABA490	B.II.2.b.2) Crediti v/Regione o Provincia Autonoma per incremento fondo dotazione	-	+
RR	ABA500	B.II.2.b.3) Crediti v/Regione o Provincia Autonoma per ripiano perdite	21.886	+
RR	ABA510	B.II.2.b.4) Crediti v/Regione per copertura debiti al 31/12/2005	-	+
RR	ABA520	B.II.2.b.5) Crediti v/Regione o Provincia Autonoma per ricostituzione risorse da investimenti	-	+
	ABA530	B.II.3) Crediti v/Comuni	786	+
	ABA540	B.II.4) Crediti v/Aziende sanitarie pubbliche	842	+
	ABA550	B.II.4.a) Crediti v/Aziende sanitarie pubbliche della Regione	837	+
R	ABA560	B.II.4.a.1) Crediti v/Aziende sanitarie pubbliche della Regione - per mobilità in compensazione	-	+
RR	ABA570	B.II.4.a.2) Crediti v/Aziende sanitarie pubbliche della Regione - per mobilità non in compensazione	-	+
RR	ABA580	B.II.4.a.3) Crediti v/Aziende sanitarie pubbliche della Regione - per altre prestazioni	837	+
RR	ABA590	B.II.4.b) Acconto quota FSR da distribuire	-	+
S	ABA600	B.II.4.c) Crediti v/Aziende sanitarie pubbliche Extraregione	5	+
	ABA610	B.II.5) Crediti v/società partecipate e/o enti dipendenti della Regione	-	+
	ABA620	B.II.5.a) Crediti v/enti regionali	-	+
	ABA630	B.II.5.b) Crediti v/sperimentazioni gestionali	-	+
	ABA640	B.II.5.c) Crediti v/altre partecipate	-	+
	ABA650	B.II.6) Crediti v/Erario	1.053	+
	ABA660	B.II.7) Crediti v/altri	15.763	+
	ABA670	B.II.7.a) Crediti v/clienti privati	1.241	+
	ABA680	B.II.7.b) Crediti v/gestioni liquidatorie	9.360	+
	ABA690	B.II.7.c) Crediti v/altri soggetti pubblici	1.242	+
	ABA700	B.II.7.d) Crediti v/altri soggetti pubblici per ricerca	-	+
	ABA710	B.II.7.e) Altri crediti diversi	3.920	+
	ABA720	B.III) ATTIVITA' FINANZIARIE CHE NON COSTITUISCONO IMMOBILIZZAZIONI	-	+
	ABA730	B.III.1) Partecipazioni che non costituiscono immobilizzazioni	-	+
	ABA740	B.III.2) Altri titoli che non costituiscono immobilizzazioni	-	+
	ABA750	B.IV) DISPONIBILITA' LIQUIDE	761	+
	ABA760	B.IV.1) Cassa	24	+
	ABA770	B.IV.2) Istituto Tesoriere	737	+
	ABA780	B.IV.3) Tesoreria Unica	-	+
	ABA790	B.IV.4) Conto corrente postale	-	+
	ACZ999	C) RATEI E RISCONTI ATTIVI	1.017	+
	ACA000	C.I) RATEI ATTIVI	-	+
	ACA010	C.I.1) Ratei attivi	-	+
R	ACA020	C.I.2) Ratei attivi v/Aziende sanitarie pubbliche della Regione	-	+
	ACA030	C.II) RISCONTI ATTIVI	1.017	+
	ACA040	C.II.1) Risconti attivi	1.017	+
R	ACA050	C.II.2) Risconti attivi v/Aziende sanitarie pubbliche della Regione	-	+
	ADZ999	D) CONTI D'ORDINE	-	+
	ADA000	D.I) CANONI DI LEASING ANCORA DA PAGARE	-	+
	ADA010	D.II) DEPOSITI CAUZIONALI	-	+
	ADA020	D.III) BENI IN COMODATO	-	+
	ADA030	D.IV) ALTRI CONTI D'ORDINE	-	+

**MODELLO DI RILEVAZIONE DELLO STATO PATRIMONIALE
AZIENDE SANITARIE LOCALI - AZIENDE OSPEDALIERE
IRCCS - AZIENDE OSPEDALIERE UNIVERSITARIE**

STRUTTURA RILEVATA	
REGIONE	1 9 0
AZIENDA / ISTITUTO	0 2 0 8

OGGETTO DELLA RILEVAZIONE	
ANNO	2 0 1 2
TRIMESTRE:	1 2 3 4
PREVENTIVO	
CONSUNTIVO	X

APPROVAZIONE BILANCIO DA PARTE DEL COLLEGIO SINDACALE	
SI	NO

PASSIVITA'

(migliaia di euro)

Cons	CODICE	DESCRIZIONE	IMPORTO	SEGNO (+/-)
	PAZ999	A) PATRIMONIO NETTO	148.162	+/-
	PAA000	A.I) FONDO DI DOTAZIONE	19.774	+/-
	PAA010	A.II) FINANZIAMENTI PER INVESTIMENTI	153.959	+
	PAA020	A.II.1) Finanziamenti per beni di prima dotazione	-	+
	PAA030	A.II.2) Finanziamenti da Stato per investimenti	-	+
	PAA040	A.II.2.a) Finanziamenti da Stato per investimenti - ex art. 20 legge 67/88	-	+
	PAA050	A.II.2.b) Finanziamenti da Stato per investimenti - ricerca	-	+
	PAA060	A.II.2.c) Finanziamenti da Stato per investimenti - altro	-	+
	PAA070	A.II.3) Finanziamenti da Regione per investimenti	153.945	+
	PAA080	A.II.4) Finanziamenti da altri soggetti pubblici per investimenti	14	+
	PAA090	A.II.5) Finanziamenti per investimenti da rettifica contributi in conto esercizio	-	+
	PAA100	A.III) RISERVE DA DONAZIONI E LASCITI VINCOLATI AD INVESTIMENTI	154	+
	PAA110	A.IV) ALTRE RISERVE	-	+
	PAA120	A.IV.1) Riserve da rivalutazioni	-	+
	PAA130	A.IV.2) Riserve da plusvalenze da reinvestire	-	+
	PAA140	A.IV.3) Contributi da reinvestire	-	+
	PAA150	A.IV.4) Riserve da utili di esercizio destinati ad investimenti	-	+
	PAA160	A.IV.5) Riserve diverse	-	+
	PAA170	A.V) CONTRIBUTI PER RIPIANO PERDITE	21.886	+
	PAA180	A.V.1) Contributi per copertura debiti al 31/12/2005	-	+
	PAA190	A.V.2) Contributi per ricostituzione risorse da investimenti esercizi precedenti	-	+
	PAA200	A.V.3) Altro	21.886	+
	PAA210	A.VI) UTILI (PERDITE) PORTATI A NUOVO	-47.929	+/-
	PAA220	A.VII) UTILE (PERDITA) D'ESERCIZIO	318	+/-
	PBZ999	B) FONDI PER RISCHI E ONERI	20.143	+
	PBA000	B.I) FONDI PER IMPOSTE, ANCHE DIFFERITE	-	+
	PBA010	B.II) FONDI PER RISCHI	10.590	+
	PBA020	B.II.1) Fondo rischi per cause civili ed oneri processuali	8.805	+
	PBA030	B.II.2) Fondo rischi per contenzioso personale dipendente	457	+
	PBA040	B.II.3) Fondo rischi connessi all'acquisto di prestazioni sanitarie da privato	-	+
	PBA050	B.II.4) Fondo rischi per copertura diretta dei rischi (autoassicurazione)	808	+
	PBA060	B.II.5) Altri fondi rischi	520	+
	PBA070	B.III) FONDI DA DISTRIBUIRE	-	+
	PBA080	B.III.1) FSR indistinto da distribuire	-	+
	PBA090	B.III.2) FSR vincolato da distribuire	-	+
	PBA100	B.III.3) Fondo per ripiano disavanzi pregressi	-	+
	PBA110	B.III.4) Fondo finanziamento sanitario aggiuntivo corrente LEA	-	+
	PBA120	B.III.5) Fondo finanziamento sanitario aggiuntivo corrente extra LEA	-	+
	PBA130	B.III.6) Fondo finanziamento per ricerca	-	+
	PBA140	B.III.7) Fondo finanziamento per investimenti	-	+
	PBA150	B.IV) QUOTE INUTILIZZATE CONTRIBUTI	7.084	+
	PBA160	B.IV.1) Quote inutilizzate contributi da Regione o Prov. Aut. per quota F.S. vincolato	7.051	+
	PBA170	B.IV.2) Quote inutilizzate contributi vincolati da soggetti pubblici (extra fondo)	-	+
	PBA180	B.IV.3) Quote inutilizzate contributi per ricerca	-	+
	PBA190	B.IV.4) Quote inutilizzate contributi vincolati da privati	33	+
	PBA200	B.V) ALTRI FONDI PER ONERI E SPESE	2.469	+
	PBA210	B.V.1) Fondi integrativi pensione	-	+
	PBA220	B.V.2) Fondi rinnovi contrattuali	1.203	+
	PBA230	B.V.2.a) Fondo rinnovi contrattuali personale dipendente	-	+
	PBA240	B.V.2.b) Fondo rinnovi convenzioni MMG/PLS/MCA	1.166	+
	PBA250	B.V.2.c) Fondo rinnovi convenzioni medici Sumai	37	+
	PBA260	B.V.3) Altri fondi per oneri e spese	1.266	+
	PCZ999	C) TRATTAMENTO FINE RAPPORTO	2.726	+
	PCA000	C.I) FONDO PER PREMI OPEROSITA' MEDICI SUMAI	2.726	+
	PCA010	C.II) FONDO PER TRATTAMENTO DI FINE RAPPORTO DIPENDENTI	-	+
	PDZ999	D) DEBITI	266.922	+
	DDA000	D.1) DEBITI PER MUTUI PASSIVI	-	+

	PDA010	D.II) DEBITI V/STATO	-	+
S	PDA020	D.II.1) Debiti v/Stato per mobilità passiva extraregionale	-	+
	PDA030	D.II.2) Debiti v/Stato per mobilità passiva internazionale	-	+
SS	PDA040	D.II.3) Acconto quota FSR v/Stato	-	+
SS	PDA050	D.II.4) Debiti v/Stato per restituzione finanziamenti - per ricerca	-	+
SS	PDA060	D.II.5) Altri debiti v/Stato	-	+
	PDA070	D.III) DEBITI V/REGIONE O PROVINCIA AUTONOMA	3	+
RR	PDA080	D.III.1) Debiti v/Regione o Provincia Autonoma per finanziamenti	-	+
R	PDA090	D.III.2) Debiti v/Regione o Provincia Autonoma per mobilità passiva intraregionale	-	+
S	PDA100	D.III.3) Debiti v/Regione o Provincia Autonoma per mobilità passiva extraregionale	-	+
RR	PDA110	D.III.4) Acconto quota FSR da Regione o Provincia Autonoma	-	+
	PDA120	D.III.5) Altri debiti v/Regione o Provincia Autonoma	3	+
	PDA130	D.IV) DEBITI V/COMUNI	2.499	+
	PDA140	D.V) DEBITI V/AZIENDE SANITARIE PUBBLICHE	340	+
	PDA150	D.V.1) Debiti v/Aziende sanitarie pubbliche della Regione	95	+
RR	PDA160	D.V.1.a) Debiti v/Aziende sanitarie pubbliche della Regione - per quota FSR	-	+
RR	PDA170	D.V.1.b) Debiti v/Aziende sanitarie pubbliche della Regione - per finanziamento sanitario aggiuntivo corrente LEA	-	+
RR	PDA180	D.V.1.c) Debiti v/Aziende sanitarie pubbliche della Regione - per finanziamento sanitario aggiuntivo corrente extra LEA	-	+
R	PDA190	D.V.1.d) Debiti v/Aziende sanitarie pubbliche della Regione - per mobilità in compensazione	-	+
RR	PDA200	D.V.1.e) Debiti v/Aziende sanitarie pubbliche della Regione - per mobilità non in compensazione	-	+
RR	PDA210	D.V.1.f) Debiti v/Aziende sanitarie pubbliche della Regione - per altre prestazioni	95	+
SS	PDA220	D.V.2) Debiti v/Aziende sanitarie pubbliche Extraregione	245	+
R	PDA230	D.V.3) Debiti v/Aziende sanitarie pubbliche della Regione per versamenti c/patrimonio netto	-	+
	PDA240	D.VI) DEBITI V/ SOCIETA' PARTECIPATE E/O ENTI DIPENDENTI DELLA REGIONE	-	+
	PDA250	D.VI.1) Debiti v/enti regionali	-	+
	PDA260	D.VI.2) Debiti v/sperimentazioni gestionali	-	+
	PDA270	D.VI.3) Debiti v/altre partecipate	-	+
	PDA280	D.VII) DEBITI V/FORNITORI	105.977	+
	PDA290	D.VII.1) Debiti verso erogatori (privati accreditati e convenzionati) di prestazioni sanitarie	30.693	+
	PDA300	D.VII.2) Debiti verso altri fornitori	75.284	+
	PDA310	D.VIII) DEBITI V/ISTITUTO TESORIERE	69.407	+
	PDA320	D.IX) DEBITI TRIBUTARI	11.526	+
	PDA330	D.X) DEBITI V/ISTITUTI PREVIDENZIALI, ASSISTENZIALI E SICUREZZA SOCIALE	13.723	+
	PDA340	D.XI) DEBITI V/ALTRI	63.447	+
	PDA350	D.XI.1) Debiti v/altri finanziatori	-	+
	PDA360	D.XI.2) Debiti v/dipendenti	6.990	+
	PDA370	D.XI.3) Debiti v/gestioni liquidatorie	-	+
	PDA380	D.XI.4) Altri debiti diversi	56.457	+
	PEZ999	E) RATEI E RISCONTI PASSIVI	-	+
	PEA000	E.I) RATEI PASSIVI	-	+
	PEA010	E.I.1) Ratei passivi	-	+
R	PEA020	E.I.2) Ratei passivi v/Aziende sanitarie pubbliche della Regione	-	+
	PEA030	E.II) RISCONTI PASSIVI	-	+
	PEA040	E.II.1) Risconti passivi	-	+
R	PEA050	E.II.2) Risconti passivi v/Aziende sanitarie pubbliche della Regione	-	+
	PFZ999	F) CONTI D'ORDINE	-	+
	PFA000	F.I) CANONI DI LEASING ANCORA DA PAGARE	-	+
	PFA010	F.II) DEPOSITI CAUZIONALI	-	+
	PFA020	F.III) BENI IN COMODATO	-	+
	PFA030	F.IV) ALTRI CONTI D'ORDINE	-	+

Dettaglio debiti (PDZ999) per anno di formazione

	IMPORTO ANTE 31/12/2005	IMPORTO POST 31/12/2005	TOTALE
DEBITI COMMERCIALI	506	74.778	75.284
DEBITI NON COMMERCIALI	6.091	185.547	191.638
TOTALE	6.597	260.325	266.922 (PDZ999)

Data 14/05/2013

IL RESPONSABILE
U.O.C. ECONOMICO-FINANZIARIA
Il Funzionario responsabile dell'area economico-finanziaria
Donatella
IL COMMISSARIO
STRAORDINARIO
(Dott. Mario Zappia)

MODELLO DI RILEVAZIONE DEI COSTI PER LIVELLI DI ASSISTENZA DELLE AZIENDE UNITA' SANITARIE LOCALI E DELLE AZIENDE OSPEDALIERE

STRUTTURE RILEVATE			
REGIONE	<div><div>1</div><div>1</div><div>9</div><div>0</div></div>	U.S.L./AZ. OSP.	<div><div>2</div><div>0</div><div>8</div></div>

OGGETTO DELLA RILEVAZIONE			
CONSUNTIVO	ANNO	<div><div>2</div><div>0</div><div>1</div><div>2</div></div>	

(in migliaia di euro)

COSTI

	Macrovoce economiche	Consumi e manutenzioni di esercizio		Costi per acquisti di servizi			Personale del ruolo sanitario	Personale del ruolo professionale	Personale del ruolo tecnico	Personale del ruolo amministrativo	Ammortamenti	Sopravvenienze / Insussistenze	Altri costi	Totale
		sanitari	non sanitari	prestazioni sanitarie	servizi sanitari per erogazione di prestazioni	servizi non sanitari								
Assistenza sanitaria collettiva in ambienti di vita e di lavoro														
10100	Igiene e sanità pubblica	2.635	103	-	45	1.550	7.983	114	508	2.321	175	-	705	16.149
10200	Igiene degli alimenti e della nutrizione	20	13	-	14	317	2.273	-	72	618	44	-	193	3.564
10300	Prevenzione e sicurezza degli ambienti di lavoro	20	13	-	14	383	2.660	13	114	384	51	-	209	3.861
10400	Sanità pubblica veterinaria	224	80	-	742	2.002	3.483	9	422	826	148	-	573	8.509
10500	Attività di prevenzione rivolte alle persone	12	7	-	6	173	972	119	54	368	18	-	83	1.812
10600	Servizio medico legale	27	68	-	14	417	2.173	1	233	1.132	88	-	229	4.382
19999	Totale	2.938	284	-	835	4.842	19.554	256	1.403	5.649	524	-	1.992	38.277
Assistenza distrettuale														
20100	Guardia medica	-	-	-	-	-	-	-	-	-	-	-	-	5.118
20200	Medicina generale	4.512	27	36.908	1.488	1.008	1.560	-	170	1.589	335	1.100	186	48.883
20201	- Medicina generica	3.720	24	30.150	1.183	832	1.283	-	142	1.192	276	1.069	154	40.025
20202	- Pediatria di libera scelta	792	3	6.758	305	176	277	-	28	397	59	31	32	8.858
20300	Emergenza sanitaria territoriale	-	-	2.898	-	1.890	-	-	-	-	-	-	-	4.788
20400	Assistenza farmaceutica	23.036	58	82.505	154	666	1.765	-	240	1.033	363	-	248	110.068
20401	- erogata tramite le farmacie convenzionate	-	-	75.738	-	-	-	-	-	-	-	-	-	75.738
20402	- altre forme di erogazione	23.036	58	6.767	154	666	1.765	-	240	1.033	363	-	248	34.330
20500	Assistenza integrativa	-	-	12.984	-	-	-	-	-	-	-	-	-	12.984
20600	Assistenza specialistica	4.798	111	46.400	533	1.295	6.078	1	400	1.693	1.247	226	650	63.432
20601	- attività clinica	292	24	19.740	178	435	2.699	-	133	596	417	39	219	24.772
20602	- attività di laboratorio	3.845	3	9.393	26	55	370	-	19	153	56	19	30	13.969
20603	- attività di diagnostica strumentale e per immagini	661	84	17.267	329	805	3.009	1	248	944	774	168	401	24.691
20700	Assistenza protesica	-	-	3.193	-	119	-	-	-	-	295	-	-	3.607
20800	Assistenza ambulatoriale	1.217	191	21.034	1.441	3.536	13.832	77	1.574	2.497	2.826	8	1.729	49.962
20801	- assistenza programmata a domicilio (ADI)	-	-	4.775	-	-	-	-	-	-	-	-	-	4.775
20802	- assistenza alle donne, famiglia e coppie (consulenti)	555	83	-	469	1.134	5.369	9	508	841	809	-	614	10.391
20803	- assistenza psichiatrica	410	51	-	584	1.543	6.259	67	590	884	1.254	-	744	12.386
20804	- assistenza riabilitativa ai disabili	252	57	16.155	388	859	2.204	1	476	772	763	8	371	22.306
20805	- assistenza ai tossicodipendenti	-	-	104	-	-	-	-	-	-	-	-	-	104
20806	- assistenza agli anziani	-	-	-	-	-	-	-	-	-	-	-	-	-
20807	- assistenza ai malati terminali	-	-	-	-	-	-	-	-	-	-	-	-	-
20808	- assistenza alle persone affette da HIV	-	-	-	-	-	-	-	-	-	-	-	-	-

REGIONE | 1 | 9 | 0 |

U.S.L./AZ. OSP. | 2 | 0 | 8 |

STRUTTURE RILEVATE

OGGETTO DELLA RILEVAZIONE

CONSUNTIVO

ANNO

2 | 0 | 1 | 2 |

(in migliaia di euro)

COSTI

	Macrovoce economiche	Consumi e manutenzioni di esercizio		Costi per acquisti di servizi		Personale del ruolo sanitario	Personale del ruolo professionale	Personale del ruolo tecnico	Personale del ruolo amministrativo	Ammortamenti	Sopravvenienze / Insussistenze	Altri costi	Totale
		sanitari	non sanitari	prestazioni sanitarie	servizi sanitari per erogazione di prestazioni								
20900	Assistenza semiresidenziale	979	140	-	684	1.647	2	960	1.296	1.379	-	808	15.218
20901	- assistenza psichiatrica	286	73	-	380	877	1	492	559	785	-	472	8.451
20902	- assistenza riabilitativa ai disabili	-	-	-	-	-	-	-	-	-	-	-	-
20903	- assistenza ai tossicodipendenti	693	67	-	304	770	1	468	737	594	-	336	6.767
20904	- assistenza agli anziani	-	-	-	-	-	-	-	-	-	-	-	-
20905	- assistenza alle persone affette da HIV	-	-	-	-	-	-	-	-	-	-	-	-
20906	- assistenza ai malati terminali	-	-	-	-	-	-	-	-	-	-	-	-
21000	Assistenza residenziale	682	111	7.620	907	2.251	19	748	1.326	1.848	-	1.118	25.416
21001	- assistenza psichiatrica	682	111	7.364	907	2.251	19	748	1.326	1.848	-	1.118	25.160
21002	- assistenza riabilitativa ai disabili	-	-	-	-	-	-	-	-	-	-	-	-
21003	- assistenza ai tossicodipendenti	-	-	-	-	-	-	-	-	-	-	-	-
21004	- assistenza agli anziani	-	-	256	-	-	-	-	-	-	-	-	256
21005	- assistenza alle persone affette da HIV	-	-	-	-	-	-	-	-	-	-	-	-
21006	- assistenza ai malati terminali	-	-	-	-	-	-	-	-	-	-	-	-
21100	Assistenza idrotermale	-	-	240	-	-	-	-	-	-	-	-	240
29999	Totale	35.224	638	218.900	5.207	12.412	99	4.092	9.434	8.293	1.334	4.739	339.716
Assistenza ospedaliera													
30100	Attività di pronto soccorso	628	51	-	67	987	14	1.543	119	73	-	718	12.469
30200	Ass. ospedaliera per acuti	27.252	1.637	109.025	1.225	16.257	138	8.184	4.430	1.152	930	6.384	272.008
30201	- in day hospital e day surgery	3.013	238	13.052	144	1.953	16	965	291	140	-	826	28.907
30202	- in degenza ordinaria	24.239	1.399	95.973	1.081	14.304	120	7.199	4.139	1.012	930	5.558	243.101
30300	Interventi ospedalieri a domicilio	-	-	-	-	-	-	-	-	-	-	-	-
30400	Ass. ospedaliera per lungodegenti	-	-	-	-	-	-	-	-	-	-	-	-
30500	Ass. ospedaliera per riabilitazione	20	7	-	4	19	1	-	8	2	-	12	1.105
30600	Emocomponenti e servizi trasfusionali	-	-	-	-	-	1	-	-	-	-	-	1.033
30700	Trapianto organi e tessuti	-	-	-	-	-	-	-	-	-	-	-	-
39999	Totale	27.900	1.695	109.025	1.296	17.263	152	9.707	4.557	1.227	930	7.114	286.615
49999	Totale	66.062	2.617	327.925	7.338	34.517	507	15.202	19.640	10.044	2.264	13.845	664.608

MODELLO DI RILEVAZIONE DEI COSTI PER LIVELLI DI ASSISTENZA DELLE AZIENDE UNITA' SANITARIE LOCALI E DELLE AZIENDE OSPEDALIERE

STRUTTURE RILEVATE	
REGIONE	1 9 0
U.S.L./AZ. OSP. 2 0 8	

OGGETTO DELLA RILEVAZIONE	
CONSUNTIVO	ANNO
2 0 1 2	

(in migliaia di euro)

COSTI

Macro voci economiche	Consumi e manutenzioni di esercizio		Costi per acquisti di servizi			Personale del ruolo sanitario	Personale del ruolo professionale	Personale del ruolo tecnico	Personale del ruolo amministrativo	Ammortamenti	Sopravvenienze / Insussistenze	Altri costi	Totale
	sanitari	non sanitari	prestazioni sanitarie	servizi sanitari per erogazione di prestazioni	servizi non sanitari								
Allegato 1													
A1101			2			125	160			30	2		319
A1102	Formazione del personale		3			34				174	173		614
A1103	Sistemi informativi e statistici											1.905	1.905
A1999	Altri oneri di gestione												
A1999	Totale	-	5	-	-	159	160	-	230	204	175	-	2.838

MODELLO DI RILEVAZIONE DEI COSTI DEI LIVELLI DI ASSISTENZA DELLE AZIENDE UNITA' SANITARIE LOCALI E DELLE AZIENDE OSPEDALIERE

STRUTTURA RILEVATA

REGIONE190ASL /AO208

OGGETTO DELLA RILEVAZIONE

ANNO2012

Allegato 4 – detenuti		
A4201	assistenza territoriale, ambulatoriale e domiciliare ai tossicodipendenti internati o detenuti	
A4202	assistenza territoriale semiresidenziale ai tossicodipendenti internati o detenuti	
A4203	assistenza territoriale residenziale ai tossicodipendenti internati o detenuti	48

Allegato 6 - stranieri irregolari		
A6001	Attività di prevenzione nei confronti di stranieri irregolari	
A6002	Assistenza distrettuale nei confronti di stranieri irregolari	
A6003	Assistenza ospedaliera nei confronti di stranieri irregolari	378

	Allegato 5 – Prestazioni eventualmente erogate non riconducibili ai livelli essenziali di assistenza			Codice livello Mod. LA
	Prestazioni di cui all'Allegato 2 A del DPCM 29 novembre 2001			
A5001	chirurgia estetica			
A5002	circoncisione rituale maschile			
A5003	medicines non convenzionali			
A5004	vaccinazioni non obbligatorie in occasione di soggiorni all'estero	1		10500
A5005	certificazioni mediche	519		10600
A5006	prestazioni di medicina fisica, riabilitativa ambulatoriale indicate nell'Allegato 2 A), escluse laserterapia antalgica, elettroterapia antalgica, ultrasuonoterapia, mesoterapia)			
A5007	prestazioni di laserterapia antalgica, elettroterapia antalgica, ultrasuonoterapia, mesoterapia (qualora non incluse nell'allegato 2B su disposizione regionale)	12		20603
	Altre prestazioni escluse dai LEA			
A5108	assegno di cura			
A5109	contributo per la pratica riabilitativa denominata metodo DOMAN			
A5110	ausili tecnici non inseriti nel nomenclatore tariffario, materiale d'uso e di medicazione	49		20700
A5111	prodotti aptoteici	105		
A5112	prestazioni aggiuntive MMG e PLS previste da accordi regionali/aziendali			20500
A5113	farmaci di fascia C per persone affette da malattie rare	93		20402
A5114	rimborsi per spese di viaggio e soggiorno per cure	233		30200
A5115	prestazioni ex ONIG a invalidi di guerra			
A5199	altro	2.267		20600
A5999	TOTALE	3.279		

MODELLO DI RILEVAZIONE DEL CONTO ECONOMICO DELLE AZIENDE UNITÀ SANITARIE LOCALI E DELLE AZIENDE OSPEDALIERE

STRUTTURA RILEVATA										
PRESIDIO	1	9	0	3	4	3	U.S.L.	2	0	8

OGGETTO DELLA RILEVAZIONE													
CONSUNTIVO					ANNO					2	0	1	2

HAV

COSTI

(in migliaia di euro)

	Voce	Totale
	B) Costi della produzione	
B0010	B.1) Acquisti di beni	4.382
B0020	B.1.a) Prodotti farmaceutici	2.180
B0030	B.1.b) Emoderivati e prodotti dietetici	201
B0040	B.1.c) Materiali per la profilassi (vaccini)	149
B0050	B.1.d) Materiali diagnostici prodotti chimici	301
B0060	B.1.e) Materiali diagnostici, lastre RX, mezzi di contrasto per RX, carta per ECG, ECG, etc.	37
B0070	B.1.f) Presidi chirurgici e materiali sanitari	845
B0080	B.1.g) Materiali protesici e materiali per emodialisi	490
B0110	B.1.j) Prodotti alimentari	2
B0120	B.1.k) Materiali di guardaroba, di pulizia e di convivenza in genere	24
B0130	B.1.l) Combustibili, carburanti e lubrificanti	91
B0140	B.1.m) Supporti informatici e cancelleria	36
B0150	B.1.n) Materiale per la manutenzione	12
B0200	B.1.o) Altro	14
B0210	B.2) Acquisti di servizi	2.040
B0240	B.2.3) per assistenza specialistica ambulatoriale -	-
B0440	B.2.7) per altra assistenza -	-
B0470	B.2.8) Compartecipazione al personale per att. libero-prof. (intramoenia)	182
B0510	B.2.10) Consulenze	132
B0540	B.2.11) Altri servizi sanitari	2
B0580	B.2.12) Formazione (esternalizzata e non)	12
B0590	B.2.13) Servizi non sanitari	1.712
B0671	B.2.13.a) Utenze	405
B0691	B.2.13.b) Altro	1.307
B0700	B.3) Manutenzione e riparazione (ordinaria esternalizzata)	334
B0750	B.4) Godimento di beni di terzi	102
B0800	B.5) Personale del ruolo sanitario	13.567
B0810	B.6) Personale del ruolo professionale	-
B0820	B.7) Personale del ruolo tecnico	1.238
B0830	B.8) Personale del ruolo amministrativo	743
B0840	B.9) Oneri diversi di gestione	459
B0881	B.10) + B.12) Ammortamenti delle immobilizzazioni	1.204
B0940	B.14) Variazione delle rimanenze	- 43
B9999	Totale costi della produzione (B)	24.026

IL RESPONSABILE F.F.
 Il Funzionario responsabile dell'area economico-finanziaria
U.O.C. ECONOMICO-FINANZIARIA
 Dott. Santo Angelico

14 MAG 2013

Data

Direzione Generale del Sistema Informativo e Statistico e degli Investimenti Strutturali e tecnologici

Direzione Generale della Programmazione Sanitaria

**MODELLO DI RILEVAZIONE DEL CONTO ECONOMICO
DELLE AZIENDE UNITÀ SANITARIE LOCALI E DELLE AZIENDE OSPEDALIERE**

STRUTTURA RILEVATA										
PRESIDIO	1	9	0	3	4	4	U.S.L.	2	0	8

OGGETTO DELLA RILEVAZIONE													
CONSUNTIVO					ANNO					2	0	1	2

HNO

COSTI

(in migliaia di euro)

	Voce	Totale
	B) Costi della produzione	
B0010	B.1) Acquisti di beni	2.252
B0020	B.1.a) Prodotti farmaceutici	1.128
B0030	B.1.b) Emoderivati e prodotti dietetici	87
B0040	B.1.c) Materiali per la profilassi (vaccini)	77
B0050	B.1.d) Materiali diagnostici prodotti chimici	156
B0060	B.1.e) Materiali diagnostici, lastre RX, mezzi di contrasto per RX, carta per ECG, ECG, etc.	19
B0070	B.1.f) Presidi chirurgici e materiali sanitari	437
B0080	B.1.g) Materiali protesici e materiali per emodialisi	253
B0110	B.1.j) Prodotti alimentari	1
B0120	B.1.k) Materiali di guardaroba, di pulizia e di convivenza in genere	12
B0130	B.1.l) Combustibili, carburanti e lubrificanti	47
B0140	B.1.m) Supporti informatici e cancelleria	20
B0150	B.1.n) Materiale per la manutenzione	6
B0200	B.1.o) Altro	9
B0210	B.2) Acquisti di servizi	1.592
B0240	B.2.3) per assistenza specialistica ambulatoriale -	-
B0440	B.2.7) per altra assistenza -	-
B0470	B.2.8) Compartecipazione al personale per att. libero-prof. (intramoenia)	90
B0510	B.2.10) Consulenze	44
B0540	B.2.11) Altri servizi sanitari	2
B0580	B.2.12) Formazione (esternalizzata e non)	8
B0590	B.2.13) Servizi non sanitari	1.448
B0671	B.2.13.a) Utenze	421
B0691	B.2.13.b) Altro	1.027
B0700	B.3) Manutenzione e riparazione (ordinaria esternalizzata)	515
B0750	B.4) Godimento di beni di terzi	89
B0800	B.5) Personale del ruolo sanitario	9.424
B0810	B.6) Personale del ruolo professionale	-
B0820	B.7) Personale del ruolo tecnico	1.201
B0830	B.8) Personale del ruolo amministrativo	332
B0840	B.9) Oneri diversi di gestione	526
B0881	B.10) + B.12) Ammortamenti delle immobilizzazioni	864
B0940	B.14) Variazione delle rimanenze	- 22
B9999	Totale costi della produzione (B)	16.773

IL RESPONSABILE
Il Funzionario responsabile dell'area economico-finanziaria
U.O.C. ECONOMICO PATRIMONIALE
Dott. Santo Angelico

Data 14 MAG. 2013

**MODELLO DI RILEVAZIONE DEL CONTO ECONOMICO
DELLE AZIENDE UNITÀ SANITARIE LOCALI E DELLE AZIENDE OSPEDALIERE**

STRUTTURA RILEVATA										
PRESIDIO	1	9	0	3	4	5	U.S.L.	2	0	8

OGGETTO DELLA RILEVAZIONE					
CONSUNTIVO	ANNO	2	0	1	2

HSR

COSTI

(in migliaia di euro)

	Voce	Totale
	B) Costi della produzione	
B0010	B.1) Acquisti di beni	23.038
B0020	B.1.a) Prodotti farmaceutici	11.569
B0030	B.1.b) Emoderivati e prodotti dietetici	891
B0040	B.1.c) Materiali per la profilassi (vaccini)	790
B0050	B.1.d) Materiali diagnostici prodotti chimici	1.599
B0060	B.1.e) Materiali diagnostici, lastre RX, mezzi di contrasto per RX, carta per ECG, ECG, etc.	194
B0070	B.1.f) Presidi chirurgici e materiali sanitari	4.478
B0080	B.1.g) Materiali protesici e materiali per emodialisi	2.598
B0110	B.1.j) Prodotti alimentari	5
B0120	B.1.k) Materiali di guardaroba, di pulizia e di convivenza in genere	122
B0130	B.1.l) Combustibili, carburanti e lubrificanti	482
B0140	B.1.m) Supporti informatici e cancelleria	184
B0150	B.1.n) Materiale per la manutenzione	59
B0200	B.1.o) Altro	67
B0210	B.2) Acquisti di servizi	6.581
B0240	B.2.3) per assistenza specialistica ambulatoriale -	-
B0440	B.2.7) per altra assistenza -	-
B0470	B.2.8) Compartecipazione al personale per att. libero-prof. (intramoenia)	875
B0510	B.2.10) Consulenze	78
B0540	B.2.11) Altri servizi sanitari	3
B0580	B.2.12) Formazione (esternalizzata e non)	41
B0590	B.2.13) Servizi non sanitari	5.584
B0671	B.2.13.a) Utenze	1.198
B0691	B.2.13.b) Altro	4.386
B0700	B.3) Manutenzione e riparazione (ordinaria externalizzata)	1.892
B0750	B.4) Godimento di beni di terzi	842
B0800	B.5) Personale del ruolo sanitario	47.741
B0810	B.6) Personale del ruolo professionale	39
B0820	B.7) Personale del ruolo tecnico	4.421
B0830	B.8) Personale del ruolo amministrativo	996
B0840	B.9) Oneri diversi di gestione	997
B0881	B.10) + B.12) Ammortamenti delle immobilizzazioni	1.496
B0940	B.14) Variazione delle rimanenze	- 229
B9999	Totale costi della produzione (B)	87.814

14 MAG. 2013

Il Funzionario responsabile dell'area economico-finanziaria

U.O.C. ECONOMICO PATRIMONIALE
Dott. Santo Angelico

Data

Direzione Generale del Sistema Informativo e Statistico e degli Investimenti Strutturali e tecnologici

Direzione Generale della Programmazione Sanitaria

MODELLO DI RILEVAZIONE DEL CONTO ECONOMICO DELLE AZIENDE UNITÀ SANITARIE LOCALI E DELLE AZIENDE OSPEDALIERE

STRUTTURA RILEVATA										
PRESIDIO	1	9	0	3	4	6	U.S.L.	2	0	8

OGGETTO DELLA RILEVAZIONE									
CONSUNTIVO				ANNO		2	0	1	2

HAU

COSTI

(in migliaia di euro)

	Voce	Totale
	B) Costi della produzione	
B0010	B.1) Acquisti di beni	2.051
B0020	B.1.a) Prodotti farmaceutici	1.019
B0030	B.1.b) Emoderivati e prodotti dietetici	82
B0040	B.1.c) Materiali per la profilassi (vaccini)	70
B0050	B.1.d) Materiali diagnostici prodotti chimici	141
B0060	B.1.e) Materiali diagnostici, lastre RX, mezzi di contrasto per RX, carta per ECG, ECG, etc.	17
B0070	B.1.f) Presidi chirurgici e materiali sanitari	396
B0080	B.1.g) Materiali protesici e materiali per emodialisi	229
B0110	B.1.j) Prodotti alimentari	1
B0120	B.1.k) Materiali di guardaroba, di pulizia e di convivenza in genere	12
B0130	B.1.l) Combustibili, carburanti e lubrificanti	42
B0140	B.1.m) Supporti informatici e cancelleria	21
B0150	B.1.n) Materiale per la manutenzione	14
B0200	B.1.o) Altro	7
B0210	B.2) Acquisti di servizi	1.757
B0240	B.2.3) per assistenza specialistica ambulatoriale -	-
B0440	B.2.7) per altra assistenza -	-
B0470	B.2.8) Compartecipazione al personale per att. libero-prof. (intramoenia)	151
B0510	B.2.10) Consulenze	97
B0540	B.2.11) Altri servizi sanitari	14
B0580	B.2.12) Formazione (esternalizzata e non)	10
B0590	B.2.13) Servizi non sanitari	1.485
B0671	B.2.13.a) Utenze	244
B0691	B.2.13.b) Altro	1.241
B0700	B.3) Manutenzione e riparazione (ordinaria esternalizzata)	505
B0750	B.4) Godimento di beni di terzi	68
B0800	B.5) Personale del ruolo sanitario	11.878
B0810	B.6) Personale del ruolo professionale	62
B0820	B.7) Personale del ruolo tecnico	725
B0830	B.8) Personale del ruolo amministrativo	544
B0840	B.9) Oneri diversi di gestione	161
B0881	B.10) + B.12) Ammortamenti delle immobilizzazioni	909
B0940	B.14) Variazione delle rimanenze	- 20
B9999	Totale costi della produzione (B)	18.640

Data

14 MAG. 2013

Il Funzionario responsabile dell'area economico-finanziaria

U.O.C. ECONOMICO PATRIMONIALE

Dott. Santo Angelico

Direzione Generale del Sistema Informativo e Statistico e degli Investimenti Strutturali e tecnologici
Direzione Generale della Programmazione Sanitaria**MODELLO DI RILEVAZIONE DEL CONTO ECONOMICO
DELLE AZIENDE UNITÀ SANITARIE LOCALI E DELLE AZIENDE OSPEDALIERE**

STRUTTURA RILEVATA			
PRESIDIO	1	9	0
	3	4	7
U.S.L.	2	0	8

OGGETTO DELLA RILEVAZIONE			
CONSUNTIVO	ANNO	2	0
		1	2

HLE

COSTI

(in migliaia di euro)

	Voce	Totale
	B) Costi della produzione	
B0010	B.1) Acquisti di beni	5.039
B0020	B.1.a) Prodotti farmaceutici	2.521
B0030	B.1.b) Emoderivati e prodotti dietetici	199
B0040	B.1.c) Materiali per la profilassi (vaccini)	172
B0050	B.1.d) Materiali diagnostici prodotti chimici	348
B0060	B.1.e) Materiali diagnostici, lastre RX, mezzi di contrasto per RX, carta per ECG, ECG, etc.	42
B0070	B.1.f) Presidi chirurgici e materiali sanitari	977
B0080	B.1.g) Materiali protesici e materiali per emodialisi	566
B0110	B.1.j) Prodotti alimentari	2
B0120	B.1.k) Materiali di guardaroba, di pulizia e di convivenza in genere	29
B0130	B.1.l) Combustibili, carburanti e lubrificanti	105
B0140	B.1.m) Supporti informatici e cancelleria	46
B0150	B.1.n) Materiale per la manutenzione	18
B0200	B.1.o) Altro	14
B0210	B.2) Acquisti di servizi	4.683
B0240	B.2.3) per assistenza specialistica ambulatoriale -	-
B0440	B.2.7) per altra assistenza -	-
B0470	B.2.8) Compartecipazione al personale per att. libero-prof. (<i>intramoenia</i>)	151
B0510	B.2.10) Consulenze	288
B0540	B.2.11) Altri servizi sanitari	12
B0580	B.2.12) Formazione (esternalizzata e non)	14
B0590	B.2.13) Servizi non sanitari	4.218
B0671	B.2.13.a) Utenze	1.378
B0691	B.2.13.b) Altro	2.840
B0700	B.3) Manutenzione e riparazione (ordinaria esternalizzata)	1.475
B0750	B.4) Godimento di beni di terzi	56
B0800	B.5) Personale del ruolo sanitario	16.529
B0810	B.6) Personale del ruolo professionale	-
B0820	B.7) Personale del ruolo tecnico	1.410
B0830	B.8) Personale del ruolo amministrativo	647
B0840	B.9) Oneri diversi di gestione	335
B0881	B.10) + B.12) Ammortamenti delle immobilizzazioni	2.298
B0940	B.14) Variazione delle rimanenze	- 50
B9999	Totale costi della produzione (B)	32.422

Data 14 MAG 2013

Il Funzionario responsabile dell'area economico-finanziaria
U.O.C. ECONOMICO PATRIMONIALE
Dot. Santo Angelico

MODELLO DI RILEVAZIONE DEL CONTO ECONOMICO DELLE AZIENDE UNITÀ SANITARIE LOCALI E DELLE AZIENDE OSPEDALIERE

STRUTTURA RILEVATA										
PRESIDIO	1	9	0	3	4	8	U.S.L.	2	0	8

OGGETTO DELLA RILEVAZIONE									
CONSUNTIVO	ANNO	2	0	1	2				

HRIZ

COSTI

(in migliaia di euro)

	Voce	Totale
	B) Costi della produzione	
B0010	B.1) Acquisti di beni	2.454
B0020	B.1.a) Prodotti farmaceutici	1.233
B0030	B.1.b) Emoderivati e prodotti dietetici	95
B0040	B.1.c) Materiali per la profilassi (vaccini)	84
B0050	B.1.d) Materiali diagnostici prodotti chimici	170
B0060	B.1.e) Materiali diagnostici, lastre RX, mezzi di contrasto per RX, carta per ECG, ECG, etc.	21
B0070	B.1.f) Presidi chirurgici e materiali sanitari	477
B0080	B.1.g) Materiali protesici e materiali per emodialisi	277
B0110	B.1.j) Prodotti alimentari	1
B0120	B.1.k) Materiali di guardaroba, di pulizia e di convivenza in genere	13
B0130	B.1.l) Combustibili, carburanti e lubrificanti	51
B0140	B.1.m) Supporti informatici e cancelleria	19
B0150	B.1.n) Materiale per la manutenzione	6
B0200	B.1.o) Altro	7
B0210	B.2) Acquisti di servizi	523
B0240	B.2.3) per assistenza specialistica ambulatoriale -	-
B0440	B.2.7) per altra assistenza -	-
B0470	B.2.8) Compartecipazione al personale per att. libero-prof. (intramoenia)	75
B0510	B.2.10) Consulenze	-
B0540	B.2.11) Altri servizi sanitari	-
B0580	B.2.12) Formazione (esternalizzata e non)	3
B0590	B.2.13) Servizi non sanitari	445
B0671	B.2.13.a) Utenze	200
B0691	B.2.13.b) Altro	245
B0700	B.3) Manutenzione e riparazione (ordinaria externalizzata)	135
B0750	B.4) Godimento di beni di terzi	-
B0800	B.5) Personale del ruolo sanitario	3.984
B0810	B.6) Personale del ruolo professionale	-
B0820	B.7) Personale del ruolo tecnico	270
B0830	B.8) Personale del ruolo amministrativo	58
B0840	B.9) Oneri diversi di gestione	48
B0881	B.10) + B.12) Ammortamenti delle immobilizzazioni	72
B0940	B.14) Variazione delle rimanenze	- 24
B9999	Totale costi della produzione (B)	7.520

IL RESPONSABILE F.F.
Il Funzionario responsabile dell'area economico-finanziaria
D.O.C. ECONOMICO-FINANZIARIA
Dott. Santo Angelico

Data **14 MAG. 2013**

	data inizio causa	Attore	Oggetto del contenzioso	Petitum	Giudice adito	STATO	Passività remota	Passività possibile	Passività probabile	motivazione della stima della passività- NOTE
	07/12/1996	BORGESE MARIA + CATAUDELLA LUIGIE	RISARCIMENTO DANNI P.O. NOTO decesso + DOTT. MELCHIORRE MICIELI (medico di famiglia) DI GIACOMO, ALCATA, CARBONE	1.000.000,00						
1		LORENA			CORTE D'APPELLO	PENDENTE		X		GARANZIA RAS - MASSIMALE INFERIORE AL PETITUM
2	23/04/1998	ALIFFI CONCETTINA E MANGANO	RISARCIMENTO DANNI PER ERRATA DIAGNOSI DELLA PATOLOGIA TUMORALE P.O. SIRACUSA + DOTT. MAUCERI FRANCESCO	400.000,00	CORTE D'APPELLO DI CATANIA	PENDENTE		X		GARANZIA ASSISTALIA - sentenza positiva in I grado
	14/12/1999	AGATINO + 3 RAITI ATELINA	RISARCIMENTO DANNI PER CADUTA DA TUBO	76.000,00	Tribunale di Siracusa sez. lentini					
3						PENDENTE		X		garanzia RAS
	16/05/2000	SERVILE FILIPPO	METALLICO MARCIAPIEDE P.O. LENTINI RISARCIMENTO DANNI P.O. LENTINI	17.181,00						già liquidato in esecuzione della sfavorevole sentenza di appello
4					Cassazione	PENDENTE	X			
5										ASP PARZIALMENTE SOCCOMBENTE NEL GIUDIZIO DI I GRADO- probabile riforma favorevole del giudizio
	07/11/2000	ASP CI A.O. CANNIZZARO	RIMBORSO SPESE RELATIVE ALL'IMMOBILE DI VIA TEZZANO E PLATAMONE - CATANIA DI PROPRIETA' AZIENDALE	80.000,00	CORTE D'APPELLO DI CATANIA	PENDENTE		77.000,00		EVENTUALE INDENNIZZO A carico del Ministero della Salute e comunque sinistro denunciato alla compagnia Assicurativa
6			RISARCIMENTO DANNI HCV EMOTRASFUSIONE	INDETERMINABILE	Tribunale di Catania riassunzione	PENDENTE	X			
	19/02/2001	CALVO + 27								EVENTUALE SOCCOMBENZA A CARICO DELLA POLARIS DIV. FONDARIA
7	20/02/2001	EMANUELE CARMELA	RISARCIMENTO DANNI P.O. SIRACUSA UO OSTETRICIA PER RICOVERO DEL 1996	146.937,00	CORTE D'APPELLO DI CATANIA	PENDENTE		X		
8	20/09/2001	MILAZZO LANZAROTTA CONIUGI	RISARCIMENTO DANNI PER INTERVENTO p.o. augusta + dott. buccieri Giancarlo	200.000,00		PENDENTE		X		GARANZIA NAVALE ASSICURAZIONI
	11/10/2001	DI PIETRO GIUSEPPE	D.I. 146/01 MANCATO PAGAMENTO FATTURE PER LAVORI P.O. NOTO	35.000,00	Corte d'Appello					
9					Tribunale di Siracusa sez. Avola	PENDENTE		35.000,00		
	20/12/2001	GENESIO FRANCESCO	RISARCIMENTO DANNI A SEGUITO CADUTA DAL LETTINO DOPO ESAME RADIOLOGICO P.O. AVOLA	30.000,00		PENDENTE		X		GARANZIA NAVALE ASSICURAZIONI
10					CORTE D'APPELLO DI CATANIA	PENDENTE				
11	19/02/2002	BONAIUTO VITTORIO EMANUELE	RISARCIMENTO DANNI UO ORTOPEDIA P.O. LENTINI + DOTT. MAGLITTO RICCARDO + INCONTRO CONCETTO + SERGES	391.107,47		PENDENTE		X		
	26/02/2002	LIISTRO ENZO	D.I. PER INDENNITA' PIENA DISPONIBILITA'	3.726,65	Corte d'Appello	PENDENTE		X		
12					Corte d'Appello	PENDENTE		X		
	30/07/2003	FRUCIANO BENITO	GARA APPALTO PER BASE ELIPORTUALE P.O.	61.101,83	Tribunale di Siracusa					
13						PENDENTE		61.101,83		
14	18/09/2003	RIZZA GIOVANNI E GIUNTA VINCENZA	AUGUSTA LOCAZIONE SU IMMOBILE SITO AD AVOLA VIA	439.864,64		PENDENTE				
			GARIBALDI 33		CORTE DI CASSAZIONE	PENDENTE	X			SENTENZA GIA' ESEGUITA
	13/11/2003	GULINO SEBASTIANO	MOBBING	70.000,00						
15					CORTE D'APPELLO DI CATANIA	PENDENTE			70000	sentenza definitiva
	13/11/2003	CAMMISILI MARIA	RISARCIMENTO DANNI PER GRAVIDANZA EXTRAUTERINA P.O. AVOLA + dr. SORRENTINO ROBERTO	300.000,00	Tribunale di siracusa sez. Avola - riassunzione	PENDENTE		X		GARANZIA NAVALE ASSICURAZIONE
16						PENDENTE				

RICOGNIZIONE DEL CONTENZIOSO CIVILE ALLA DATA DEL 31.12.2012

	data inizio causa	Attore	Oggetto del contenzioso	Petitum	Giudice adito	STATO	Passività remota	Passività possibile	Passività probabile	motivazione della stima della passività- NOTE
17	17/12/2003	AIELLO SILVIA	RISARCIMENTO DANNI	indeterminabile	Tribunale di Siracusa riassunzione	PENDENTE		X		EVENTUALE SOCCOMBENZA A CARICO DELLA SAI ASS.
18	15/01/2004	MAZZARINO GIANCARLO	COMPENSO AGGIUNTIVO DOPPIA CONVENZIONE	19.779,71	CORTE DI CASSAZIONE	PENDENTE	X			SENTENZA GIÀ ESEGUITA
	15/01/2004	SGANDURRA GIROLAMO	COMPENSO AGGIUNTIVO DOPPIA CONVENZIONE	19.665,90						
19					CORTE D'APPELLO DI CATANIA	PENDENTE	X			SENTENZA GIÀ ESEGUITA
20	21/02/2004	SALAMANCA GAETANO	RISARCIMENTO DANNI AMPUTAZIONE SOTTOGENICOLARE P.O. AUGUSTA + AO VITT. EMANUELE CATANIA + AO CANNIZZARO	260.000,00						GARANZIA NAVALE ASSICURAZIONE
	18/03/2004	DI DIO GIOVANNA	RISARCIMENTO DANNI P.O. NOTO LESIONI DA		CORTE D'APPELLO DI CATANIA	PENDENTE		X		
21			ASSISTENZA INFERMIERISTICA	INDETERMINAT						
	30/03/2004	CUTRONE PAOLO E PALAZZO ANITA	RISARCIMENTO DANNI P.O. LENTINI UO ORTOPEDIA +	30.000,00	Tribunale di Siracusa sez. Lentini	PENDENTE		X		GARANZIA NAVALE ASSICURAZIONE
22			DOTT. CUSCANI GIUSEPPE	O						
	03/04/2004	PARISI MARIA TERESA + TERRANOVA	RISARCIMENTO DANNI PER RITARDI DIAGNOSTICO	2.478.993,12	Tribunale di Ragusa	PENDENTE				
		SALVATORE	P.O. LENTINI UO CHIRURGIA + DOTT. TROMBATORE +							
	04/05/2004	ROCCARO MARIA	AO PATERNO' AREZZO DI RAGUSA					X		GARANZIA NAVALE ASSICURAZIONE
24			RISARCIMENTO DANNI P.O. SIRACUSA- UO GINECOLOGIA + DOTT. MERENDINO E CUTRALE		Tribunale di Siracusa riassunzione	PENDENTE		X		EVENTUALE INDENNIZZO A CARICO DELLA SAI ASS.
	24/05/2004	RANDAZZO NUNZIATA	RISARCIMENTO DANNI PER DIAGNOSI INCOMPLETA E	50.000,00	Tribunale di Siracusa SEZ. Lentini					
			ERRATA P.O. LENTINI UO ORTOPEDIA + DOTT.							
25			SFERRAZZO FILODELFO							
	09/07/2004	CANTAVENERA CARMELA	RISARCIMENTO DANNI PER INTERVENTO CHIRURGICO	250.000,00	Tribunale di Siracusa sez. Avola	PENDENTE		X		GARANZIA NAVALE ASSICURAZIONE
26			P.O. AVOLA UO ORTOPEDIA + DOTT. DENARO CORRADO + PICCIONE SALVATORE					X		GARANZIA NAVALE ASSICURAZIONE
27	12/07/2004	VACCARO SALVATORE	COMPENSO AGGIUNTIVO DOPPIA CONVENZIONE	51.716,53	CORTE D'APPELLO DI CATANIA	PENDENTE	X			già eseguita sentenza i grado
										Ad avviso del difensore di fiducia di questa azienda, non può essere esclusa a priori una possibile condanna, nella peggiore delle ipotesi, in solido con il comune di Augusta.
28	20/10/2004	TRAINA SEBASTIANO + 1	RISARCIMENTO DANNI PER ILLECITA OCCUPAZIONE SU UN TERRENO IN AUGUSTA	1.952.749,77	Tribunale di Siracusa sez. Augusta riassunzione	PENDENTE			1.000.000,00	GARANZIA NAVALE ASSICURAZIONE
29	17/12/2004	GENOVESI TOMMASO	RISARCIMENTO DANNI PER OMESSA DIAGNOSI GUARDIA MEDICA DI NOTO	500.000,00	Tribunale di Siracusa	PENDENTE		X		
			RISARCIMENTO DANNI PER INTERVENTO CHIRURGICO							
			P.O. AVOLA NEL 2002 + DOTT LO MONACO GIAMPAOLO							EVENTUALE INDENNIZZO A TOTALE A CARICO DELLA NAVALE ASSICURAZIONI,
30	15/02/2005	RUBINO FERDINANDO + 2	+ MILINTENDA LUCA + D'AGATA GIOVANNI	553.726,37	Tribunale di Siracusa riassunzione	PENDENTE		X		

	data inizio causa	Attore	Oggetto del contenzioso	Petitum	Giudice adito	STATO	Passività remota	Passività possibile	Passività probabile	motivazione della stima della passività- NOTE
31	25/03/2005	A.I.A. COSTRUZIONI SPA	PAGAMENTO SALDO LAVORI PER IL NUOVO OSPEDALE DI LENTINI	516.457,00	Tribunale di Siracusa riassunzione	PENDENTE		516.457,00		
32	25/03/2005	TRINGALI SALVATORE	D.I. 140/05 PAGAMENTO PRESTAZIONI AGOSTO /DICEMBRE 2001	18.450,35	CORTE D'APPELLO DI CATANIA	PENDENTE	X			Già REVOCATO IL DECRETO INGIUNTIVO IN I GRADO
33	04/04/2005	COSTA PAOLA	COMPENSO AGGIUNTIVO DOPPIA CONVENZIONE	33.741,40	CORTE D'APPELLO DI CATANIA	PENDENTE	X			già tutto liquidato con sentenza I grado
	15/04/2005	LOMBARDO ELISA E LOMBARDO	RISARCIMENTO DANNI A CAUSA DELL' IMMOBILE CONFINANTE CON EDIFICIO DI PROPRIETA' AZIENDALE DI VIA TEOCLE LENTINI	50.000,00	Tribunale di Siracusa sez. Lentini - riassunzione	PENDENTE			50000	
34		CONCETTA								
35	19/04/2005	COSEMA SERVIZI MANUTENZIONE	PAGAMENTO LAVORI EFFETTUATI PRESSO P.O. SIRACUSA	95.766,34	Tribunale di Siracusa riassunzione	PENDENTE		95.766,34		
36	19/05/2005	PISANO FRANCESCO	RISARCIMENTO DANNI P.O. SIRACUSA		Tribunale di Messina sez. stacc. Taormina riassunzione	PENDENTE		X		EVENTUALE SOCCOMBENZA A CARICO DELLA SAI ASS.
37	23/05/2005	MAUCERI SALVATORE	RISARCIMENTO DANNI	150.000,00	Tribunale di Siracusa riassunzione	PENDENTE		X		EVENTUALE INDENNIZZO A TOTALE A CARICO DELLA NAVALE ASSICURAZIONI,
38			PAGAMENTO FATTURE							causa vinta dall'Azienda in I Grado, propabile conferma della sentenza dal giudice d'Appello
	16/06/2005	OMNIA SALUTE		3.700,00	CORTE D'APPELLO DI CATANIA	PENDENTE	X			
	26/06/2005	ANZALONE FRANCESCO	RISARCIMENTO DANNI PER INTERVENTO CHIRURGICO	25.970,33	Tribunale di Siracusa	PENDENTE				
39			P.O. NOTO NEL 2001 + DOTT. AVOLA MICHELE			PENDENTE	X			CATTOLICA CTU FAVOREVOLE
			RISARCIMENTO DANNI per vaccinazione in solido con ministero + cause farmaceutiche							causa vinta dall'Azienda in I Grado, propabile conferma della sentenza dal giudice d'Appello
40	14/07/2005	REINA E LIPANI	ADEGUAMENTO RETTE PRO DIE RELATIVE AL PERIODO 1997/2001	2.000.000,00	CORTE D'APPELLO DI CATANIA	PENDENTE	X			
41	08/09/2005	VILLA ELCE SNC		253.201,81	CORTE D'APPELLO DI CATANIA	PENDENTE	X			causa vinta dall'Azienda in I Grado, propabile conferma della sentenza dal giudice d'Appello
	29/09/2005	PERETTI FERNANDO + 1	RISARCIMENTO DANNI PER LA FRATTURA TIBIA E PERONE DX RIPORTATA ALLA FIGLIA MINORE IN TERAPIA DOMICILIARE	51.851,17	Tribunale di Siracusa					EVENTUALE INDENNIZZO A TOTALE A CARICO DELLA NAVALE ASSICURAZIONI,
42	05/10/2005	VALVERDE COSTRUZIONI	SALDO LAVORI PER APPALTO LAVORI RISANAMENTO			PENDENTE		X		
43			ONP SIRACUSA PERIZIA DI VARIANTE	INDETERMINATO	CORTE D'APPELLO	PENDENTE		X		

RICOGNIZIONE DEL CONTENZIOSO CIVILE ALLA DATA DEL 31.12.2012

	data inizio causa	Attore	Oggetto del contenzioso	Petitum	Giudice adito	STATO	Passività remota	Passività possibile	Passività probabile	motivazione della stima della passività: NOTE
44	10/11/2005	SANTOCONO SEBASTIANA	RISARCIMENTO DANNI PER INTERVENTO CHIRURGICO	25.000,00	Tribunale di Siracusa sez. lentini					
			P.O. LENTINI UO ORTOPEDIA + DOTT. MAGLIOTTO			PENDENTE				FRANCHIGIA PER SINISTRO CATTOLICA
45	19/12/2005	GRILLO AGATA	COMPENSO AGGIUNTIVO	18.355,00	Corte d'Appello di Catania	PENDENTE	X		5.000,00	giudizio avverso la sentenza di I grado per giurisprudenza solitamente favorevole in appello
46	21/12/2005	BASILE SEBASTIANO	RISARCIMENTO DANNI PER INTERVENTI CHIRURGICI SUBITI NEL 2000 P.O. AVOLA UO CHIRURGIA + DOTT. D'AGATA GIOVANNI	232.849,99	Tribunale di Siracusa	PENDENTE				FRANCHIGIA PER SINISTRO CATTOLICA
47	23/12/2005	SAGLIMBENE MASSIMO	RISARCIMENTO DANNI PER INTERVENTO CHIRURGICO PRESSO UO O.R.L. P.O. AVOLA 2003	40.000,00	Tribunale di Siracusa riassunzione	PENDENTE				FRANCHIGIA PER SINISTRO CATTOLICA
48	26/01/2006	COTTONNE LOREDANA	RISARCIMENTO DANNI per intervento odontoiatrico c/o Distretto di Lentini	45.000,00	Tribunale di Siracusa Riassunzione	PENDENTE			5.000,00	FRANCHIGIA PER SINISTRO CATTOLICA
49	28/02/2006	ESPOSITO SABATINO	RISARCIMENTO DANNI PER CANI RANDAGI + COMUNE DI SIRACUSA	25.000,00	Tribunale di Siracusa	PENDENTE	X			CATTOLICA IN SOLIDO CON COMUNE SIRACUSA
50	02/03/2006	APARO LILIANA	RISARCIMENTO DANNI P.S. PO NOTO	200.438,14	Tribunale di Siracusa riassunzione	PENDENTE			5.000,00	FRANCHIGIA PER SINISTRO CATTOLICA
51	03/03/2006	DE FRANCISCIS ANTONINA eredi (MORALE Umberto)	CORRESPONSIONE INDENNITA' PREMIO FINE SERVIZIO	5.484,61		PENDENTE				azienda ha già dato esecuzione alla sentenza di I grado
52	23/03/2006	VACCARO GIOVANNI	D.I. N. 214/06 FATTURA N. 2/03	11.825,35	CORTE D'APPELLO DI CATANIA	PENDENTE		X		TUTTO GIÀ PAGATO CON PIGNORAMENTO
53	27/03/2006	VACCARO GIOVANNI	D.I. N. 215/06 ATTIVITA' PROFESSIONALE	218.162,17	tribunale di Siracusa	PENDENTE		X		TUTTO GIÀ PAGATO CON PIGNORAMENTO
54	11/04/2006	MAZZULLO MARCO ING.	D.I. N. 240/06 INCARICO COORDINATORE PIASTRA OPERATORIA P.O. AVOLA	24.026,27	Tribunale di Siracusa	PENDENTE		X		
55	12/05/2006	BUGGEA SEBASTIANA	RISARCIMENTO DANNI PER EMOTRASFUSIONE P.O. NOTO	465.000,00	Tribunale di Siracusa riassunzione	PENDENTE	X			FRANCHIGIA PER SINISTRO CATTOLICA
56	15/05/2006	NICOLOSI SALVATORE	RISARCIMENTO DANNI PER INCIDENTE SU AUTOVETTURA DEL DOTT. NICOLOSI CONVENZIONATO GUARDIA MEDICA RETTE SOCIO SANITARIE	11.390,00	Tribunale di Siracusa	PENDENTE	X			GARANZIA LLOYD'S POLIZZA KASKO
57	18/05/2006	COMUNE DI MELILLI		150.713,46		PENDENTE				causa vinta dall'Azienda in I Grado, propabile conferma della sentenza dal giudice d'Appello
58	29/05/2006	RIZZA COCETTO	RISARCIMENTO DANNI INTERVENTO CHIRURGICO P.O. NOTO	270.000,00	CORTE D'APPELLO DI CATANIA	PENDENTE	X			FRANCHIGIA PER SINISTRO CATTOLICA
59	19/09/2006	VENEZIANO GIUSEPPE	RISARCIMENTO DANNI P.O. SIRACUSA RICOVERO DEL 2005			PENDENTE			5000	EVENTUALE INDENNIZZO A TOTALE A CARICO DEI LLOYD'S, STANTE L'IPOTIZZATA INTEGRALE EROSIONE DELLA FRANCHIGIA ANNUA AGGREGATA INDICATA NEL SINISTRO N. 266 (€ 250.000,00)

RICOGNIZIONE DEL CONTENZIOSO CIVILE ALLA DATA DEL 31.12.2012

	data inizio causa	Attore	Oggetto del contenzioso	Petitum	Giudice adito	STATO	Passività remota	Passività possibile	Passività probabile	motivazione della stima della passività- NOTE
112	17/04/2008	GAROFALO ORESTE	RISARCIMENTO DANNI P.O. LENTINI UO GINECOLOGIA	401.182,89	Tribunale di Siracusa riassunzione	PENDENTE			5.000,00	FRANCHIGIA PER SINISTRO CATTOLICA
113	23/04/2008	ALUFFI CONCETTINA + MANGANO	RISARCIMENTO DANNI P.O. SIRACUSA ERRATA							
		AGATINO + 3	DIAGNOSI PATOLOGIA TUMORALE + DOTT. MAUCERI GIUSEPPE		CORTE D'APPELLO DI CATANIA	PENDENTE	X			ASSITALIA - vinta in I Grado
114	09/05/2008	CASSIBA ANNA +3	RISARCIMENTO DANNI P.O. DI AUGUSTA DR. ELIAMO	INDETERMINABILE		PENDENTE		4.000,00		ALLIANZ
115	09/05/2008	FERLISI CORRADO	RISARCIMENTO DANNI CAUSA FRATTURA AL CALCAGNO	71.165,36	Tribunale di Siracusa sez. Avola	PENDENTE		5.000,00		FRANCHIGIA PER SINISTRO CATTOLICA
116		SOC. COOP. EMMAUS + COMUNE DI CARLENTINI	RETTE SOCIO SANITARIE	46.709,28	Tribunale di Siracusa riassunzione	PENDENTE	X			eventuale soccombenza a carico dei Comuni tranne la CTU dovesse ritenere eccessaria prestazioni sanitarie aggiuntive non riconosciute dall'UVM
117	14/05/2008	LA NEVE ANTONIO	RISARCIMENTO PER EMOTRASFUSIONE AVVENUTA NEL 1976		Tribunale di Catania riassunzione	PENDENTE	X			EVENTUALE SOCCOMBENZA A CARICO DEL Ministero della Salute
	16/05/2008	COMUNE DI SIRACUSA	RIMBORSO DEL 50% DEL COSTO PER RICOVERO							eventuale soccombenza a carico dei Comuni tranne la CTU dovesse ritenere eccessaria prestazioni sanitarie aggiuntive non riconosciute dall'UVM
118			ANZIANI NO AUTOSUFFICIENTI	52.000,00	Tribunale di Siracusa riassunzione	PENDENTE	X			
119	19/05/2008	BIO CONTROL (DR. CINARDO)	D.I. 317/08 PER PRESTAZIONI RESE NEI MESI DI AGOSTO/DICEMBRE 2007	31.436,54	Tribunale di Siracusa	PENDENTE		31.436,54		FRANCHIGIA PER SINISTRO CATTOLICA
120	19/06/2008	BARRESI GAETANO	RISARCIMENTO DANNI PER INTERVENTO CHIRURGICO C/O P.O. DI LENTINI	100.000,00		PENDENTE		5.000,00		GIURISPRUDENZA IN appello VIA PREVALENTE FAVOREVOLE
121	07/08/2008	CENTRO ANALISI CLINICHE CARPENZANO	D.I. 638/08 PER PRESTAZIONI RESE FINO A DICEMBRE 2007	115.070,54	Tribunale di Siracusa	PENDENTE	X			ALL'ASP
122			COMPENSO AGGIUNTIVO							propabile riforma favorevole del giudizio avverso la sentenza di I grado per giurisprudenza solitamente favorevole in appello
123	13/08/2008	ASP C/ MONACO ALFIO	COMPENSO AGGIUNTIVO DAL 2001 AL 2006	57.120,00	CORTE D'APPELLO DI CATANIA	PENDENTE	X			GIURISPRUDENZA IN appello VIA PREVALENTE FAVOREVOLE
	13/08/2008	GISSARA ANTONIO	COMPENSO AGGIUNTIVO DAL 2001 AL 2006	53.968,16	CORTE D'APPELLO DI CATANIA	PENDENTE				ALL'ASP
124	13/08/2008	SCANDURRA BIAGIO	COMPENSO AGGIUNTIVO DAL 2001 AL 2006	51.552,00	CORTE D'APPELLO DI CATANIA	PENDENTE	X			GIURISPRUDENZA IN appello VIA PREVALENTE FAVOREVOLE
125	22/08/2008	BIOMEDICA DI ROSARIO COSENTINO	D.I. 690/08 PER PRESTAZIONI RESE NEI MESI DI OTTOBRE/DICEMBRE 2007 BUDGET	23.095,59	Tribunale di Siracusa riassunzione	PENDENTE	X			
126	05/09/2008	MARINI ANTONINO	COMPENSO AGGIUNTIVO	24.487,72	Tribunale di Siracusa sez. lavoro	PENDENTE	X			GIURISPRUDENZA IN VIA PREVALENTE FAVOREVOLE
	05/09/2008	TRAPANI MICHELE	COMPENSO AGGIUNTIVO RELATIVO AGLI ANNI 2003/2006	41.188,00	CORTE D'APPELLO	PENDENTE	X			ALL'ASP
127			COMPENSO AGGIUNTIVO RELATIVO AGLI ANNI 2003/2006							GIURISPRUDENZA IN appello VIA PREVALENTE FAVOREVOLE
128	05/09/2008	IERNA CARMELO	COMPENSO AGGIUNTIVO RELATIVO AGLI ANNI 2001/2006	55.200,00	CORTE D'APPELLO DI CATANIA	PENDENTE	X			GIURISPRUDENZA IN appello VIA PREVALENTE FAVOREVOLE

RICOGNIZIONE DEL CONTENZIOSO CIVILE ALLA DATA DEL 31.12.2012

	data inizio causa	Attore	Oggetto del contenzioso	Petitum	Giudice adito	STATO	Passività remota	Passività possibile	Passività probabile	motivazione della stima della passività- NOTE
	18/02/2009	EREDI ANTONINO ROMANO (PULVIRENTI JOLANDA +3)	RISARCIMENTO DANNI PER ACCERTAMENTI EFFETTUATI CON NEGLIGENZA ED IMPERIZIA C/O IL DISTRETTO DI SIRACUSA + DR GALFO IGNAZIO	INDETERMINABILE	Tribunale di Siracusa RIASSUNZIONE	PENDENTE		5.000,00		FRANCHIGIA PER SINISTRO CATTOLICA
148	24/02/2009	SALEMI ANTONIO	RISARCIMENTO DANNI PER INTERVENTO CHIRURGICO SUBITO C/O P.O. DI AUGUSTA	15.570,45	Tribunale di Siracusa dott. Codacasa	PENDENTE		5.000,00		FRANCHIGIA PER SINISTRO CATTOLICA
	04/03/2009	LENTINI CAMPOLEGGIO	FRATTURA AL POLSO NON DIAGNOSTICATA C/O DI LENTINI	25.000,00	Tribunale di Siracusa - riassunzione	PENDENTE		5.000,00		FRANCHIGIA PER SINISTRO ZURICH
150	28/04/2009	ISTITUTO ORTOPEDICO VILLA SALUS	D.I. 334/09 PER PRESTAZIONI EFFETTUATE NEI MESI DI GIUGNO/DICEMBRE 2002	2.158.838,98	TRIBUNALE DI SIRACUSA 285/709 R.G.	PENDENTE	X			STIMA UOC OSPEDALITA' PRIVATA
151	07/05/2009	COMUNE DI SIRACUSA	OPPOSIZIONE AVVERSO IL D.I. N.68/07 EMESSO DAL TRIBUNALE SU RICORSO DELL'ASSOCIAZIONE "LA GINESTRA"							eventuale soccombenza a carico dei Comuni tranne la CTU dovesse ritenere eccessaria prestazioni sanitarie aggiuntive non riconosciute dall'UVM
	11/05/2009	SPATA CORRADO	RISARCIMENTO DANNI PER MORSO DI UN CANE	38.331,78	Tribunale di Siracusa	PENDENTE	X			FRANCHIGIA PER SINISTRO ZURICH
153	08/06/2009	COMUNE DI LENTINI	INTEGRAZIONE SANITARIA COOP EMMUS (Campisi)	10.000,00	Tribunale di Sdircusa	PENDENTE	X			eventuale soccombenza a carico dei Comuni tranne la CTU dovesse ritenere necessaria prestazioni sanitarie aggiuntive non riconosciute dall'UVM
			Carmela) D.I. /26/08	19.379,10	Tribunale di Siracusa sez. stacc. Augusta	PENDENTE	X			
154	06/07/2009	BIOMEDICA DI ROSARIO COSENTINO	D.I. 111/09 PER PRESTAZIONI SANITARIE RESE NEI MESI DI SETTEMBRE/DICEMBRE 2008 BUDGET	29.984,69	Tribunale di Siracusa sez. lentini	PENDENTE			22.000,00	stima avvocato
155	09/07/2009	BLANCO VANESSA +1	RISARCIMENTO DANNI PER DIAGNOSI ERRATA C/O AMBULATORIO DI RADIOLOGIA	200.000,00	Tribunale civile di Siracusa riassunzione	PENDENTE		5.000,00		FRANCHIGIA PER SINISTRO ZURICH
156	21/09/2009	PULVIRENTI SAVERIO	USUCAPIONE TERRENO AZIENDALE SU LENTINI	INDETERMINABILE	Tribunale di Siracusa sez. stacc. Lentini	PENDENTE			X	PARI AL VALORE DELL'IMMOBILE
157	28/09/2009	MACAUDA SALVATORE	USUCAPIONE TERRENO AZIENDALE SU LENTINI	INDETERMINABILE	Tribunale di Siracusa sez. stacc. Lentini	PENDENTE			X	PARI AL VALORE DELL'IMMOBILE
158	28/09/2009	VOLO SALVATORE	USUCAPIONE TERRENO AZIENDALE SU LENTINI	INDETERMINABILE	Tribunale di Siracusa sez. stacc. Lentini	PENDENTE			X	PARI AL VALORE DELL'IMMOBILE
159	06/10/2009	FARMAFACTORING SPA	D.I. N. 36629/09 PAGAMENTO FATTURE VARIE(MENARINI PFAZER,...)	57.755,14	tribUNALE DI Milano	PENDENTE		X		fatture non pagate o non pervenute
160	16/10/2009	SPINALI SEBASTIANO E AMARA ANGELA	CITAZIONE PER RISARCIMENTO DANNI UO OSTETRICA P.O AUGUSTA OSTETRICA, CHIAMATO IN CAUSA ANCHE IL DOTT. DE FILIPPO VINCENZO	5.000.000,00	Tribunale di Siracusa sez. stacc. Augusta dott. Bonofiglio	PENDENTE			5.000,00	FRANCHIGIA PER SINISTRO ZURICH
161	21/10/2009	SPERANZA FI LADELFO	USUCAPIONE SU BENE IMMOBILE DENOMINATO OSPEDALE DELLE CINQUE PIAGHE DI SIRACUSA DI PROPRIETA' AZIENDALE	INDETERMINABILE	Tribunale di Siracusa	PENDENTE		X		il riconoscimento della pretesa dipenderà dalle prove che saranno assunte
162	31/10/2009	CASELLA ANTONINA E FILOCHI GIORGIO	RISARCIMENTO DANNI PER RICOVERO PRESSO UO OSTETRICA P.O. SIRACUSA NEL 2001.	INDETERMINABILE	Tribunale di Siracusa	PENDENTE				PASSIVITA' INDICATA NELLA MISURA DELLA FRANCHIGIA ANNUA AGGREGATA PREVISTA DALLA POLIZZA LIODY'S
163	06/11/2009	SANTAMARIA NARIO BIAGIO + 1	INDENNITA' DI ABBATTIMENTO PER N.66 PECORE	5.940,00	Tribunale di Siracusa	PENDENTE			5.940,00	stima avvocato
164	13/11/2009	DI GIOVANALE SABATINO	RISARCIMENTO DANNI PER INTERVENTO CHIRURGICO PRESSO UO ORTOPEDIA NOTO . MEDICO COINVOLTO DOTT. ADAMO E DOTT. PICCIONE	114.685,71	Tribunale di Siracusa sez. stacc. Avola	PENDENTE			5000	FRANCHIGIA PER SINISTRO ZURICH

ASP SIRACUSA
RICOGNIZIONE DEL CONTENZIOSO CIVILE ALLA DATA DEL 31.12.2012

	data inizio causa	Attore	Oggetto del contenzioso	Petitum	Giudice adito	STATO	Passività remota	Passività possibile	Passività probabile	motivazione della stima della passività- NOTE
166	19/11/2009	VALVO CORRADA	RISARCIMENTO DANNI PER INTERVENTO CHIRURGICO UOOSTETRICIA P.O. AUGUSTA	250.000,00	Tribunale di Siracusa	PENDENTE		5.000,00		FRANCHIGIA PER SINISTRO ZURICH
167	21/12/2009		D.I. N. 1889/09 - FATTURE							APPLICAZIONE O MENO DELLA RIDUZIONE DEL 9% DELL'IMPORTO FATTURATO PREVISTO DAL D.M. 332/99
168	10/01/2010	RIZZOLI ORTOPEDIA SPA	RISARCIMENTO DANNI A SEGUITO DI CURE PRESSO IL PRONTO SOCCORSO P.O. AVOLA	15.780,90	Tribunale di Bologna	PENDENTE		15.780,90		FRANCHIGIA PER SINISTRO ZURICH
	15/01/2010	SAMPOGNARO SEBASTIANO	PAGAMENTO DELLE RETTE PER ASSENZA ASSISTITI ANNO 2008/2009 + tagli su fatture del 2005,2006,2007	26.000,00	Tribunale di Siracusa	PENDENTE		5.000,00		POSSIBILE UNA TRANSAZIONE NELLA MISURA DEL 50% DEL PETITUM
169	26/01/2010	AIAS ONLUS - SEZ. DI AUGUSTA	RISARCIMENTO DANNI PER INTERVENTO CHIRURGICO C/O P.O. AUGUSTA NEL 2003 - A.T.P.	72.997,27	Tribunale di Siracusa sez. stacc. Augusta	PENDENTE		30.000,00		FRANCHIGIA PER SINISTRO CATTOLICA
170	27/01/2010	NESTI LAURA	D.I. 412010 Febbraio-Maggio 2009 BUDGET	INDETERMINABILE	Tribunale di Siracusa	PENDENTE	X	5.000,00		APPLICAZIONE O MENO DELLA RIDUZIONE DEL 9% DELL'IMPORTO FATTURATO PREVISTO DAL D.M. 332/99
171	28/01/2010	BIOMEDICA DI ROSARIO COSENTINO	D.I. 1436/10 - CESSIONARIA DI CREDITI DI AMPLIFON e MAGGIORAZIONE DEL 9% PER DISPOSITIVI I PROTESICI	16.934,93	Tribunale di Siracusa sez. stacc. Lentini	PENDENTE				FRANCHIGIA PER SINISTRO ZURICH
172	29/01/2010	GIULIETTI GIUSEPPINA	RISARCIMENTO DANNI PER CADUTA A CAUSA DI PORTA SCORREVOLE AUTOMATICA PRESSO IL P.O. DI NOTO	23.070,85	Tribunale di Milano	PENDENTE		23.070,85		GARANZIA A CARICO DELLA QBE ASSICURAZIONI
173	03/02/2010	LOMBARDO MICHELINA	RISARCIMENTO DANNI PER INTERVENTO C/O UO GINECOLOGIA P.O. SIRACUSA. IN SOLIDO CON DR.BUCOLO ANTONIO + TAVANA SANTO	23.830,64	Tribunale di Siracusa sez. stacc. Avola	PENDENTE		5.000,00		FRANCHIGIA PER SINISTRO ZURICH
174	08/02/2010	CALVO GIOVANNA	RISARCIMENTO DANNI P.O.AUGUSTA - CADUTA PIAZZALE ANTISTANTE IL PRONTO SOCCORSO	750.000,00	Tribunale di Siracusa	PENDENTE		X		GARANZIA A CARICO DELLA QBE ASSICURAZIONI
175	10/02/2010	TUCCITTO SERAFINA + 5	RISARCIMENTO DANNI PER DECESSO DI GALLO SEBASTIANO PRESSO IL P.O. DI SIRACUSA - CARDIOLOGIA NEL 2009	13.037,67	Tribunale di Siracusa sez. Augusta	PENDENTE		5.000,00		GARANZIA A CARICO DELLA QBE ASSICURAZIONI
176	15/02/2010	RANNO CARMELA	RISARCIMENTO DANNI A SEGUITO DI INTERVENTO CHIRURGICO C/O P.O. AUGUSTA NEL 1999. IN SOLIDO CON IL DR. LAMARI ALDO + DE FILIPPO VINCENZO.	1.051.188,13	Tribunale di Siracusa	PENDENTE		X		EVENTUALE INDENNIZZO A CARICO DELLA NUOVA TIRRENA ORA GROUPAMA ASS.
177	23/02/2010	PUZZO GIUFFRIDA GIOVANNI	INDENNITA' PEDIATRICA IN ASSOCIAZIONE	253.653,83	Tribunale di Siracusa sez. stacc. di Augusta	PENDENTE		X		LA PASSIVITA' VIENE CONSIDERATA REMOTA ATTESA L'INFONDATEZZA DELLA PRETESA COME DA COMUNICAZIONE DELLE CURE PRIMARIE
178	23/02/2010	GIUGA GIUSEPPA	INDENNITA' INFORMATICA	33.579,83	Tribunale di Siracusa sez. lavoro	PENDENTE		25.000,00		POSSIBILE RISCHIO SOCCOMBENZA - la passività include le spese legali complessive presunte.
179	16/03/2010	ATI INSOLIA IMPIANTI SRL	D.I. 136/10 - INTERESSI PER RITARDATO PAGAMENTO DI FATTURE PER LAVORI DI ADEGUAMENTO IMPIANTI ELETTRICI P.O. NOTO	1.859,28	Tribunale di Siracusa sez. lavoro	PENDENTE	X			GARANZIA A CARICO DELLA QBE ASSICURAZIONI
180	23/03/2010	RAMONDETTA VINCENZO	RISARCIMENTO DANNI A SEGUITO DI RICOVERO PRESSO UO ORTOPEDIA - P.O. DI SIRACUSA NEL 2007	39.873,09	Tribunale di Siracusa	PENDENTE		50.000,00		EVENTUALE INDENNIZZO A CARICO DELLA SAI ASS.
181	25/03/2010	LO IACONO LUCIO E CANNATA ZAIRA	RISARCIMENTO DANNI PER RICOVERO C/O UO GINECOLOGIA P.O. SIRACUSA NEL 2001. IN SOLIDO DR. CUTRALE E BARRESI ROSALBA	INDETERMINABILE	Tribunale di Siracusa	PENDENTE		X		
182				550.000,00	Tribunale di Siracusa	PENDENTE		X		

RICOGNIZIONE DEL CONTENZIOSO CIVILE ALLA DATA DEL 31.12.2012

	data inizio causa	Attore	Oggetto del contenzioso	Petitum	Giudice adito	STATO	Passività remota	Passività possibile	Passività probabile	motivazione della stima della passività- NOTE
129	23/09/2008	MARTORINA CORRADA	RISARCIMENTO DANNI PER INTERVENTO C/O LA U.O.C. DI GINECOLOGIA ED OSTETRICIA DEL P.O. TRIGONA DI NOTO	332.871,30	Tribunale di Siracusa sez. Avola	PENDENTE			5000	FRANCHIGIA PER SINISTRO ZURICH
130	06/10/2008	DEL VECCHIO GIANFRANCO	COMPENSO AGGIUNTIVO	57.120,00	Tribunale di Siracusa riassunzione	PENDENTE		15.000,00		GIURISPRUDENZA IN VIA PREVALENTE FAVOREVOLE ALL'ASP
131	06/10/2008	FERLA GIUSEPPE	COMPENSO AGGIUNTIVO RELATIVO AGLI ANNI 2003/2006	57.120,00	Tribunale di Siracusa sez. lavoro - riassunzione	PENDENTE	X			GIURISPRUDENZA IN VIA PREVALENTE FAVOREVOLE ALL'ASP
132	06/10/2008	AZZARO FRANCESCO	ATTRIBUZIONE INCARICHI DI CONTINUITA' ASSISTENZIALE PERIODO LUGLIO 1997/SETTEMBRE 2001	90.761,29		PENDENTE		20.000,00		
133	20/10/2008	DI SALVO CORRADO	RISARCIMENTO DANNI PER ERRATA TERAPIA	200.000,00		PENDENTE		5.000,00		FRANCHIGIA PER SINISTRO ZURICH
134	24/10/2008	FALCONI GIUSEPPA	RISARCIMENTO DANNI PER LESIONI	33.968,00	CORTE D'APPELLO DI CATANIA	PENDENTE			33968	la richiesta dell'appellante appare accoglibile a fronte della CTU di 2° grado
135	04/11/2008		RISARCIMENTO DANNI PER INTRVENTO		Tribunale di Siracusa sez. Avola - dott. ssa Lo Iacono - riassunzione	PENDENTE	X			FRANCHIGIA PER SINISTRO CATTOLICA
136	04/12/2008	COCO SALVATORE	BUDGET 2005	54.990,00	Tribunale di Siracusa riassunzione	PENDENTE		54.990,00		GIURISPRUDENZA IN VIA PREVALENTE FAVOREVOLE ALL'ASP
137	18/12/2008	COMUNE DI SIRACUSA	FATTURE ERRATE RELATIVE AL PERIODO 01/10/02 - DICEMBRE 2007 rette socio sanitarie - COOP. EMMAUS ATTIVITA' RELATIVA AGLI ANNI 2002/2005 BUDGET	250.486,78	Tribunale di Siracusa - riassunzione	PENDENTE		250.486,78		stima avvocato
138	18/12/2008	ISTITUTO ORTOPEDICO VILLA SALUS		993.087,06	Tribunale di Siracusa	PENDENTE			993.087,06	ctu sfavorevole
139	19/12/2008	L.C. LABORATORIO CAMPISI	D.I. 1001/08 PER PRESTAZIONI RESE NEI MESI DI MAGGIO/AGOSTO 2008 BUDGET	55.014,13	Tribunale di Siracusa	PENDENTE	X			
140	19/12/2008	CENTRO ANALISI BIOS RUBINO	D.I. 989/08 PER PRESTAZIONI RESE NEI MESI DI MAGGIO/OTTOBRE 2008 BUDGET	74.052,28	Tribunale di Siracusa	PENDENTE			48.144,16	STIMA AVVOCATO
141	19/12/2008	LABORATORIO GAMMA	D.I. 1003/08 PER PRESTAZIONI RESE NEI MESI DI MAGGIO/LUGLIO 2008 BUDGET	22.780,66	Tribunale di Siracusa	PENDENTE		22.780,66		stima avvocato
142	29/12/2008	GIBILISCO EREDI CARMELO	RISARCIMENTO DANNI PER EMOTRASFUSIONE NEL 1975 P.O. SIRACUSA		Tribunale di Catania riassunzione	PENDENTE	X			EVENTUALE SOCCOMENZA A CARICO DEL Ministero della Salute - nessuna copertura assicurativa
143	06/01/2009	ARCURI VINCENTO	RISARCIMENTO DANNI P.O. SIRACUSA		Tribunale di Siracusa riassunzione	PENDENTE		X		GARANZIA OBE ASSICURAZIONI
144	07/01/2009	ASP C/ AIAS DI AUGUSTA	OPPOSIZIONE A D.I. 209/06 RETTE PER ASSENZE RELATIVE AL 2004/2005	250.018,91	Tribunale di Siracusa sez. stacc. Augusta riassunzione	PENDENTE		125.000,00		POSSIBILE UNA TRANSAZIONE NELLA MISURA DEL 50% DEL PETITUM
145	29/01/2009	MALPASSO ROSARIO	INDENNITA' CHILOMETRICA PER SERVIZIO PRESSO SUES 118	7.901,60	Tribunale di Siracusa sez. lavoro riassunzione	PENDENTE	X			GIURISPRUDENZA IN VIA PREVALENTE FAVOREVOLE ALL'ASP
146	04/02/2009	ZARBO ANGELO	RISARCIMENTO DANNI P'O' NOTO AMBULATORIO DI FISIOTERAPIA		Tribunale di Siracusa sez. Avola riassunzione	PENDENTE		5.000,00		FRANCHIGIA PER SINISTRO CATTOLICA
147	12/02/2009	BENINATO ANGELA	D.I. 5309 INDENNITA' CHILOMETRICA PER ACCESSI DAL 2000 AL 2008	12.015,08	Tribunale di Siracusa sez. lavoro	PENDENTE	X			altre cause simili vinte in I grado

RICOGNIZIONE DEL CONTENZIOSO CIVILE ALLA DATA DEL 31.12.2012

	data inizio causa	Attore	Oggetto del contenzioso	Petitum	Giudice adito	STATO	Passività remota	Passività possibile	Passività probabile	motivazione della stima della passività- NOTE
183	01/04/2010	DAMMICELA GIUSEPPA	RISARCIMENTO DANNI PER CURE PRESSO IL P.S. DEL P.O. DI LENTINI NEL 2007. IN SOLIDO CON IL DR. MAZZARINO CARMELO	60.090,39	Tribunale di Siracusa sez. stacc. lentini	PENDENTE		5.000,00		FRANCHIGIA PER SINISTRO ZURICH
184	19/04/2010	DUGO LUCIA	RISARCIMENTO DANNI PER LESIONI OPERATE DAI SOCCORRITORI DEL 118	10.000,00	Tribunale di Siracusa	PENDENTE		X		GARANZIA A CARICO DELLA QBE ASSICURAZIONI
185	26/04/2010	COMUNE DI SIRACUSA	RETTE SOCIO SANITARIE - VILLA SERENA							eventuale soccombenza a carico dei Comuni tranne la CTU dovesse ritenere eccessaria prestazioni sanitarie aggiuntive non riconosciute dall'UVM
186	29/04/2010	BENNARDO CARMELA	HCV PER EMOTRASFUSIONE NEL 1992 CORRESPONSIONE INDENNITA'	254.883,26	Tribunale di Siracusa dr. Arfino	pendente	X			Risarcimento a carico Ministero Salute
187	05/05/2010	RUSSO GIUSEPPINA	RISARCIMENTO DANNI IN SOLIDO CON IL DR. GANGEMI GIOVANNI (MEDICO DI GUARDIA MEDICA) E ALLIANZ	INDETERMINABILE	Tribunale di Siracusa sez. lavoro	NOTIFICA IRRITUALE	X			FRANCHIGIA ANNUA FINO ALLA CONCORRENZA DI € 13500.000,00 già erosa in gran parte - IGI INSURANCE *
188	07/05/2010	ROCCA ANTONINO	RISARCIMENTO DANNI P.O. NOTO - A.T.P.	200.000,00	Tribunale di Siracusa sez. stacc. Avola	PENDENTE		300.000,00		FRANCHIGIA PER SINISTRO ZURICH
189	20/05/2010	TUSA MARIANO SALVATORE	RISARCIMENTO DANNI PER CURE C/O P.S. DEL P.O. DI AVOLA 2007. ERRATA DIAGNOSI	INDETERMINABILE	Tribunale di Siracusa	PENDENTE		5.000,00		FRANCHIGIA PER SINISTRO CATTOLICA
190	01/06/2010	EDIL SUD	RISARCIMENTO DANNI PER INTERRUZIONE DELLE TRATTATIVE IN RELAZIONE ALLA STIPULA DI UN CONTRATTO DI LOCAZIONE SU AUGUSTA	248.203,00	Tribunale di Siracusa sez. stacc. Avola	PENDENTE		5.000,00		
191	06/06/2010	PUPILLO ORNELLA	RISARCIMENTO DANNI PER INTERRUZIONE DI FORNITURA ELETTRICA IN SOLIDO CON ENEL E TODARO ALFREDO	INDETERMINABILE	Tribunale di Siracusa	PENDENTE		2.808.700,00		stima avvocato
192	17/06/2010	MARTELLO ROSARIA	AGGRESSIONE CANI RANDAGI IN SOLIDO CON COMUNE DI PACHINO CLUB NAURICO MARZAMEMI	4.500,00	Giudice di Pace di Lentini	pendente		4.500,00		SOMME DETERMINATE IN VIA PRESUNTIVA
193	18/06/2010	COMUNE DI SIRACUSA	RETTE SOCIO SANITARIE - COOP SOC SANTA TERESA	16.976,69	Tribunale di Siracusa sez. stacc. avola	PENDENTE		X		FRANCHIGIA ANNUA FINO ALLA CONCORRENZA DI € 13500.000,00 già erosa in gran parte - IGI INSURANCE *
194	13/07/2010	CALANZONE SEBASTIANO	RISARCIMENTO DANNI A SEGUITO DI TRAUMA CAUSATO ACCIDENTALMENTE DA UN CARRELLO METALLICO PRESSO LAB. ANALISI CLINICHE DEL P.O. DI SIRACUSA	238.723,12	Tribunale di Siracusa	pendente	X			eventuale soccombenza a carico dei Comuni tranne la CTU dovesse ritenere eccessaria prestazioni sanitarie aggiuntive non riconosciute dall'UVM
195	20/07/2010	INGARAO SALVATORE	RISARCIMENTO DANNI PER EMOTRASFUSIONE	1.750,00	Giudice di Pace di Siracusa	PENDENTE		X		EVENTUALE INDENNIZZO A CARICO DELLA QBE ASS.
196	28/07/2010	DORATA EUGENIA ROSETTA	D.I. N. 269/10 INDENNITA' ABBATTIMENTO BOVINI	INDETERMINABILE	Tribunale di Siracusa sez. lavoro	PENDENTE	X			Risarcimento a carico Ministero Salute
197	02/08/2010		CITAZIONE IN GIUDIZIO PER PAGAMENTO ULTIMA RATA SAL PER LAVORI DI ADEGUAMENTO IMPIANTI ELETTRICI P.O. NOTO	516,00	Giudice di Pace di Lentini	PENDENTE		X		eventuale somma dovuta per interessi e spese legali per possibile soccombenza. Sorte capitale dovuta ma già prevista in bilancio per effetto del contratto di appalto. Possibile risarcimento danno
198	05/08/2010	ATI INSOLIA IMPIANTI SRL INSOLIA CORRADO	RISARCIMENTO DANNI PER EMOTRASFUSIONE P.O. AVOLA NEL 1984 - HCV	39.873,09	Tribunale di Siracusa	PENDENTE		X		Risarcimento a carico Ministero Salute

RICOGNIZIONE DEL CONTENZIOSO CIVILE ALLA DATA DEL 31.12.2012

	data inizio causa	Attore	Oggetto del contenzioso	Petitum	Giudice adito	STATO	Passività remota	Passività possibile	Passività probabile	motivazione della stima della passività- NOTE
199	11/08/2010	BURGO CARMELA	RISARCIMENTO DANNI PER RICOVERO C/O UO ORTOPEDIA DEL P.O. DI SIRACUSA NEL 2008. IN SOLIDO CON DR. PARTEXASCANO	INDETERMINABILE	Tribunale di Siracusa	PENDENTE		X		EVENTUALE INDENNIZZO A CARICO DELLA QBE ASS.
200	20/08/2010		D.I. N. 25820/10 - PAGAMENTO FATTURE CEDUTE DALL'AMPLIFON SPA- MAGGIORAZIONE DEL 9% PER DISPOSITIVI PROTESICI							APPLICAZIONE O'MENO DELLA RIDUZIONE DEL 9% DELL'IMPORTO FATTURATO PREVISTO DAL D.M. 332/99
	26/08/2010	INTERNATIONAL FACTORS ITALIA SPA	d.i. 250/10 - RETTE SOCIO SANITARIE	24.518,73	Tribunale di Milano	PENDENTE		24.518,73		eventuale soccombenza a carico dei Comuni tranne la CTU dovesse ritenere eccessaria prestazioni sanitarie aggiuntive non riconosciute dall'UVM
201		COMUNE DI AVOLA								
202	17/09/2010	COLOSI DAVID	RISARCIMENTO DANNI PER CANI RANDAGI	997.131,28	Tribunale di Siracusa sez. stacc. Avola	PENDENTE	X			EVENTUALE INDENNIZZO A CARICO DELLA QBE ASS.
203	20/09/2010	DE LUCA SALVATRICE	RISARCIMENTO DANNI TRAUMA E CADUTA NEI LOCALI DEL P.O. SIRACUSA	5.000,00	Giudice di Pace di Augusta	PENDENTE		5.000,00		EVENTUALE INDENNIZZO A CARICO DELLA QBE ASS.
			RISARCIMENTO DANNI P.O. SIRACUSA	11.824,49	Tribunale di Siracusa	PENDENTE		X		FRANCHIGIA ANNUA FINO ALLA CONCORRENZA DI € 13500.000,00 già erosa in gran parte - IGI INSURANCE *
204	21/09/2010	CRUCITTI FRANCESCO	RISARCIMENTO DANNI P.O. SIRACUSA UO ORTOPEDIA	INDETERMINABILE	Tribunale di Siracusa	PENDENTE		X		FRANCHIGIA ANNUA FINO ALLA CONCORRENZA DI € 13500.000,00 già erosa in gran parte - IGI INSURANCE *
			RISARCIMENTO DANNI P.O. SIRACUSA UO PEDIATRIA							
205	29/09/2010	PANAGIOTIS MOKOS + 1		INDETERMINABILE	Tribunale di Siracusa	PENDENTE		X		FRANCHIGIA ANNUA FINO ALLA CONCORRENZA DI € 13500.000,00 già erosa in gran parte - IGI INSURANCE *
206	15/10/2010	VILLA MAURITIUS	D.I. 646/10 PRESTAZIONI NON REMUNERATE RELATIVE AGLI ANNI DA 2001 A 2009	4.381.640,41	Tribunale di Siracusa	PENDENTE		4.381.640,41		stima avvocato
207	15/10/2010	MAGGIORANA FRANCESCA	RISARCIMENTO DANNI INTERVENTO CHIRURGICO NELL'AGOSTO 2002 P.O. AVOLA	973.476,34	Tribunale di Siracusa sez. Avola	PENDENTE			250000	FRANCHIGIA PER SINISTRO CATTOLICA fuori copertura
208	16/10/2010	GRECO ROBERTO	ARRETRATI 2005/2006 QUOTE ARRETRATE -MEDICINA GENERALE	1.766,14	Tribunale di Siracusa sez. lavoro	PENDENTE		1.766,14		
209	20/10/2010	DI NATALE PAOLINA	RISARCIMENTO DANNI P.O. SIRACUSA PRONTO SOCCORSO	10000	Tribunale di Siracusa	PENDENTE	X			EVENTUALE INDENNIZZO A CARICO DELLA QBE ASS.
210	20/10/2010	CRISTINA SANTA E CANCELLIERI FRANCESCO	RISARCIMENTO DANNI P.O. SIRACUSA UO GINECOLOGIA (FIGLIO NATO MALFORMATO) + DOTT. MIGLIORE SALVATORE	INDETERMINABILE	Tribunale di Siracusa	PENDENTE	X			EVENTUALE INDENNIZZO A CARICO DELLA QBE ASS.
	21/10/2010	ZIRILLI VANESSA BARBARA	art 700 cpc MANCATA TARSFORMAZIONE DEL RAPPORTO DI LAVORO CONVENZIONALE CON L'INCARICO AMBULATORIALE A TEMPO INDETERMINATO		Tribunale di Siracusa	PENDENTE				
211			RISARCIMENTO DANNI		Tribunale di Siracusa sez. lavoro 2624/10 r.g.	PENDENTE				stima avvocato
212	26/10/2010	SANZARO MARCO	RISARCIMENTO DANNI	10.886,97	Tribunale di Siracusa	PENDENTE		27.530,00		EVENTUALE INDENNIZZO A CARICO DELLA QBE ASS.
213	26/10/2010	GAROFALO LUCIA	RISARCIMENTO DANNI PER CADUTA NEI LOCALI DEL P.O. DI SIRACUSA	10.000,00	Tribunale di Siracusa	PENDENTE		X		EVENTUALE INDENNIZZO A CARICO DELLA QBE ASS.
			RISARCIMENTO DANNI P.O. SIRACUSA UO UROLOGIA + DOTT. MAGRI', DOTT. FASSARI, DOTT.SSA CILIO, DOTT. RIZZA		Tribunale di Siracusa	PENDENTE		X		EVENTUALE INDENNIZZO A CARICO DELLA QBE ASS.
214	17/11/2010	BAIO DAVIDE + 2 EREDI BAIO BENITO	RISARCIMENTO DANNI PER CADUTA NEI LOCALI DEL P.O. DI SIRACUSA	500.000,00	Tribunale di Siracusa	PENDENTE		X		EVENTUALE INDENNIZZO A CARICO DELLA QBE ASS.
215	18/11/2010	ROSANO MARK JOSEPH	RICONOSCIMENTO BENEFICI I.104/92		Tribunale di Siracusa	PENDENTE	X			
216	01/12/2010	ROSANO ANDREA e GIULIANO ALESSIA	RISARCIMENTO DANNI + DOTT. BUCOLO - P.O. SIRACUSA	900.000,00	Tribunale di Siracusa	PENDENTE		X		EVENTUALE INDENNIZZO A CARICO DELLA QBE ASS.
217	23/12/2010	SIRINGO ROBERTO	REINTEGRAZIONE INCARICO 24 ORE DI CONTINUITA' ASSISTENZIALE SU CASSIBILE		Tribunale di Siracusa sez. lavoro	PENDENTE	X			

RICOGNIZIONE DEL CONTENZIOSO CIVILE ALLA DATA DEL 31.12.2012

	data inizio causa	Attore	Oggetto del contenzioso	Petitum	Giudice adito	STATO	Passività remota	Passività possibile	Passività probabile	motivazione della stima della passività- NOTE
218	18/11/1997 - 05/05/2003	FUMIA GIUSEPPE E DE CARO MARIA	RISARCIMENTO DANNI P.O. SIRACUSA UO OSTETRICIA - FEBBRAIO 1995 + DOTT. TIRANTELLI E BRANCATI BENEDETTO	250.000,00	Tribunale di Siracusa	PENDENTE		X		NUOVA MAA
219	26/02/2001- 29/01/2009	FIDONE GIORGIA CASCINO GIOVANNI + 3	RISARCIMENTO DANNI PER INTERVENTO CHIRURGICO UO OFTALMOLOGIA P.O. NOTO + DOTT. CARUSO PAOLO	1.000.000,00	Tribunale di Siracusa sez. Avola	PENDENTE		500.000,00		FORSE RAS
220	18/01/2011	MINARDI CARMELA	RICONOSCIMENTO INDENNITA' L.104/92		Tribunale di Siracusa	PENDENTE				
221	28/01/2011	PORZIO CORRADO EREDI TUCCITTO CARMELA	RISARCIMENTO DANNI P.O. NOTO UO GERIATRIA PER CRISI IPOTIMIA IN PREGRESSO ICTUS - DECESSO PER INFARTO (RITARDO DIAGNOSTICO)			PENDENTE		X		FRANCHIGIA ANNUA FINO ALLA CONCORRENZA DI € 13500.000,00 già erosa in gran parte - IGI INSURANCE *
222	27/01/2011	PICCIONE MICHELE + 9	RISARCIMENTO DANNI P.O. SIRACUSA UO GINECOLOGIA DECESSO NEONATA PER MALFORMAZIONE ERNIA DIAFRAMMATICA	1.711.492,00	Tribunale di Siracusa	PENDENTE		X		EVENTUALE INDENNIZZO A CARICO DELLA QBE ASS.
223	24/01/2011	BONANNO MARIO	RISARCIMENTO DANNI P.O. SIRACUSA UO OCULISTICA	138.283,00	Tribunale di Catania	PENDENTE		X		EVENTUALE INDENNIZZO A CARICO DELLA QBE ASS.
224			RETTE SOCIO SANITARIE - VILLA REGINA RICOVERO SIG.RA SCAPARRA							eventuale soccombenza a carico dei Comuni tranne la CTU dovesse ritenere eccessaria prestazioni sanitarie aggiuntive non riconosciute dall'UVM
	14/01/2011	COMUNE DI LENTINI	RISARCIMENTO DANNI P.O. SIRACUSA UO PEDIATRIA ritardata diagnosi con conseguente asportazione di parte dell'intestino e dell'appendice ipsoa cerebrale e danni cardiaci	21.142,60	Tribunale di Siracusa sez. Lentini	PENDENTE	X			FRANCHIGIA ANNUA FINO ALLA CONCORRENZA DI € 13500.000,00 già erosa in gran parte - IGI INSURANCE *
225	08/02/2011	CARNEMOLLA GIOVANNI E POCCHI RAFFAELA	RISARCIMENTO DANNI A SEGUITO NASCITA NEL 1992 DI VANESSA DENARO P.O. AVOLA PER SOFFERENZA PERINATALE + DR. SORRENTINO + DR. MONTONERI	4.000.000,00	Tribunale di Siracusa	PENDENTE		X		
226	10/02/2011	DENARO SALVATORE E ZOCCO GRAZIELLA	PAGAMENTO EMOLUMENTI PER IL NUMERO EFFETTIVO DI ASSISTITI FINO AD UN MAX 1800 E DEGLI AUMENTI CONTRATTUALI RELATIVO AGLI ANNI 2006/2009	300.000,00	Tribunale di Siracusa	PENDENTE		5.000,00		FRANCHIGIA PER SINISTRO ZURICH
227	11/02/2011	COLUMBA GIUSEPPE	RISARCIMENTO DANNI A SEGUITO DELLA NASCITA DELLA PICCOLA MARTINA P.O. NOTO AFFETTA DA PARALISI CEREBRALE INFANTILE	33.000,00	Tribunale di Siracusa sez. lavoro	PENDENTE			25.000,00	IN CORSO TRANSAZIONE
228	28/02/52011	MARINO ADRIANA E LORETO GIUSEPPE	RISARCIMENTO DANNI IN QUALITÀ DI EREDE DI VARRASI MARIA PER RICOVERO P.O. SIRACUSA ORTOPEDIA NEL 2005	1.306.322,50	Tribunale di Siracusa	PENDENTE		5.000,00		FRANCHIGIA PER SINISTRO ZURICH
229	21/02/2011	BORDONALI VINCENZO	RISARCIMENTO DANNI P.O. NOTO PRONTO SOCCORSO DECESSO FALCO CORRADO	40.000,00	Tribunale di Siracusa	PENDENTE		X		EVENTUALE INDENNIZZO A TOTALE A CARICO DEI LLOYD'S, STANTE L'IPOTIZZATA INTEGRALE EROSIONE DELLA FRANCHIGIA ANNUA AGGREGATA INDICATA NEL SINISTRO N. 266
230	01/03/2011	MONCADA GIOVANNA E FALCO OTTAVIO		INDETERMINATO	Tribunale di Siracusa sez. Avola	PENDENTE		X		FRANCHIGIA ANNUA FINO ALLA CONCORRENZA DI € 13500.000,00 già erosa in gran parte - IGI INSURANCE *

	data inizio causa	Attore	Oggetto del contenzioso	Petitum	Giudice adito	STATO	Passività remota	Passività possibile	Passività probabile	motivazione della stima della passività- NOTE
231	15/03/2011	QUARTARONE DINO E MONACO CONCETTA	RISARCIMENTO DANNI P.O. SIRACUSA PRONTOSOCORSO PER DECESSO DI QUARTARONE MAURIZIO (AFFETTO DA SCHIZOFRENIA PARANOIDE) per peritonite non diagnosticata dal Pronto soccorso	300.000,00	Tribunale di Siracusa	PENDENTE		X		EVENTUALE INDENNIZZO A CARICO DELLA QBE ASS.
232	16/03/2011	GARAFFO ELISA E LA ROSA LEOPOLDO + 2	RISARCIMENTO DANNI PER DECESSO DI LA RASO ELIO PER CARCINOMA RENALE CON METASTASI DIFFUSE P.O. SIRACUSA	1.617.181,86	Tribunale di Siracusa	PENDENTE		X		EVENTUALE INDENNIZZO A CARICO DELLA QBE ASS.
233	09/03/2011	LEONARDI ALFIO	D.I. N. 103/11 SU FATTURE PER CONGUAGLIO DI ALTRE FATTURE IN AUMENTO DEL 9% SU FORNITURE PER PRESIDI SU MISURA	1.298,44	GIUDICE DI PACE DI ACIREALE	PENDENTE		1.298,44		
234	23/03/2011	MALANDRINO EMANUELE	RISARCIMENTO DANNI PER NASCITA FABRIZIO CON ASFISSIA PER MANCATO PARTO CESAREO P.O. SIRACUSA	120.000,00	Tribunale di Siracusa sez. Avola	PENDENTE		5.000,00		FRANCHIGIA PER SINISTRO ZURICH
235	23/03/2011	INFORTUNA ANTONELLA	RISARCIMENTO DANNI PER NASCITA FABRIZIO CON ASFISSIA PER MANCATO PARTO CESAREO P.O. SIRACUSA	120.000,00	Tribunale di Siracusa sez. Avola	PENDENTE		5.000,00		FRANCHIGIA PER SINISTRO ZURICH
236	25/03/2011	INTERLICI ROSALBA	RISARCIMENTO DANNI ERRATA DIAGNOSI P.S.+ CHIRURGIA P.O. LENTINI CON CONSEGUENTE NECROSI DEL TESSUTO MUSCOLARE CARDIACO (scambio elettrocardiogramma con altro soggetto) 2007	Indeterminato	Tribunale di Torino	PENDENTE		5.000,00		FRANCHIGIA PER SINISTRO CATTOLICA
237	19/03/2011	ELERA CARMELA EREDI LIGGERI	RISARCIMENTO DANNI DA EMOTRASFUSIONI P.O. SIRACUSA	260.000,00	Tribunale di Catania 3424/11 dr. Mirabella	PENDENTE		X		EVENTUALE INDENNIZZO A CARICO DELLA QBE ASS.
238	18/03/2011	SIMONE GIUSEPPE	risarcimento danni per errata diagnosi P.S. del p.o. Siracusa nel 2000	500.000,00	Tribunale di Siracusa	PENDENTE		X		EVENTUALE INDENNIZZO A CARICO DELLA SAI
239	18/03/2011	LA PLACA LETIZIA	RISARCIMENTO DANNI a seguito di errato intervento chirurgico di ciroplastica presso uoc Traumatologia e ortopedia p.o. Siracusa	INDETERMINATO	Tribunale di Siracusa	PENDENTE		1.454.984,00		FRANCHIGIA ANNUA FINO ALLA CONCORRENZA DI € 1700.000,00 già in parte erosa- AM TRUST *
240	18/03/2011	MODICA GIUSEPPINA E AGOSTINO PAOLO	RISARCIMENTO DANNI PER OMESSA VIGILANZA SU PAZIENTE RICOVERATA IN TSO RIPORTANTE FRATTURA COLLO OMERO SX	5.000,00	GIUDICE DI PACE DI SIRACUSA	PENDENTE				FRANCHIGIA ANNUA FINO ALLA CONCORRENZA DI € 1700.000,00 già in parte erosa- AM TRUST *
241	22/03/2011	GIANINO VINCENZO	RISARCIMENTO DANNI per frattura dente durante intervento chirurgico di ernioplastica + dr. Ternullo+ Audibert + Gentile + Tringali	16.610,00	Tribunale di Siracusa sez. Augusta	PENDENTE				FRANCHIGIA ANNUA FINO ALLA CONCORRENZA DI € 13500.000,00 già erosa in gran parte - IGI INSURANCE *
242	25/03/2011	TORTUL LUCIA	risarcimento danni per frattura polso dx a seguito di caduta nei locali del P.O. di Augusta	5.335,67	Giudice di Pace di Augusta	PENDENTE		5.000,00		FRANCHIGIA PER SINISTRO ZURICH
243	29/04/2011	MARSALA MARILISA	RISARCIMENTO DANNI PER FATTI DOLOSI POSTI IN ESSERE DAL SIG. PAPA PER I TRATTAMENTI FISIOTERAPICI	25.000,00	Tribunale di Siracusa	PENDENTE		25.000,00		
244	30/05/2011	SERINO ELISABETTA	RISARCIMENTO DANNI PER NASCITA FIGLIO	800.000,00	TRIBUNALE DI SIRACUSA	PENDENTE		X		EVENTUALE INDENNIZZO A CARICO DELLA QBE ASS.
245	04/07/2011	PIRRUCCIO GIUSEPPE	RISARCIMENTO DANNI PER ERRATO INTERVENTO SPALLA SINISTRA P.O. SIRACUSA 11,1,2010 (TRANCIAMENTO NERVO RADIALE)	151.836,71	TRIBUNALE DI SIRACUSA	PENDENTE		X		FRANCHIGIA ANNUA FINO ALLA CONCORRENZA DI € 1700.000,00 già in parte erosa- AM TRUST *

RICOGNIZIONE DEL CONTENZIOSO CIVILE ALLA DATA DEL 31.12.2012

	data inizio causa	Attore	Oggetto del contenzioso	Petitum	Giudice adito	STATO	Passività remota	Passività possibile	Passività probabile	motivazione della stima della passività- NOTE
		CONSELMO ORNELLA MARZIANO MAURIZIO E RAFFAELE	RISARCIMENTO DANNI PER NASCITA DI BAMBINO MORTO P.O. SIRACUSA IL 4.7.2001 + DR. BUCOLO E DR. TAVANA							EVENTUALE INDENNIZZO A TOTALE A CARICO DEI LLOYD'S, STANTE L'IPOTIZZATA INTEGRALE EROSIONE DELLA FRANCHIGIA ANNUA AGGREGATA INDICATA NEL SINISTRO N. 266
246	04/07/2011		D.I. N. 364/11 - INDENNITA' DI ABBATTIMENTO BOVINI AFFETTI DA BRUCELLOS DAL 2004	250.000,00	Tribunale di Siracusa	PENDENTE		X		
247	06/07/2011	DORATA ANTONINO	D.I. 423/11 - INDENNITA' ABBATTIMENTO BOVINI AFFETTI DA BRUCELLOS DAL 2004	48.504,00	tribunale di Siracusa	PENDENTE		48.504,00		
248	06/07/2011	SCHESIS FRANCESCO	RISARCIMENTO DANNI "DANNI DEFORMATIVI" DEL POLSO A SEGUITO DI CURE ORTOPEDICHE	8.772,00	Tribunale di Siracusa	PENDENTE		8.772,00		
249	09/07/2011	NOTARRIGO SALVATRICE	RISARCIMENTO DANNI "DANNI DEFORMATIVI" DEL POLSO A SEGUITO DI CURE ORTOPEDICHE	116.843,49	TRIBUNALE DI ROMA	PENDENTE		5.000,00		FRANCHIGIA PER SINISTRO ZURICH
			RISARCIMENTO DANNO per CADUTA ALL'INGRESSO DEL RISTORANTE "DANNI DEFORMATIVI" TRAUMA	3.000,00	GIUDICE DI PACE DI SIRACUSA	PENDENTE				FRANCHIGIA ANNUA FINO ALLA CONCORRENZA DI € 1700.000,00 già in parte erosa- AM TRUST *
250	29/07/2011	LO BELLO GRAZIELLA	D.I. 11480/11	4.703,25	GIUDICE DI PACE DI NOTO	PENDENTE		4.703,25		FRANCHIGIA PER SINISTRO ZURICH
251	12/09/2011	RUSCICA LUCIA PIERA	D.I. 11480/11	711.202,55	TRIBUNALE DI FIRENZE	PENDENTE				SOMME DOVUTE
252	21/09/2011	ELI LILLY SPA	D.I. N. 3004/11 RETTE SOCIO SANITARIE 2006/2009						711202,55	eventuale soccombenza a carico dei Comuni tranne la CTU dovesse ritenere eccessaria prestazioni sanitarie aggiuntive non riconosciute dall'UVM
253	27/09/2011	COMUNE DI MELILLI		67.253,84	TRIBUNALE DI SIRACUSA	PENDENTE	X			SOMME DOVUTE
254	29/09/2011	ITOP OFFICINE ORTOPEDICHE	D.I. 284/11	1.539,59	GIUDICE DI PACE DI PALESTRINA	PENDENTE			1539,59	SOMME DOVUTE
255	30/09/2011	FARMAFACTORING SPA	D.I. 28840/11	335.985,99	TRIBUNALE DI MILANO	PENDENTE			335985,99	SOMME IN PARTE GIA' PAGATE
256	09/09/1998	VACCARELLA PAOLO	RISARCIMENTO DANNI SUBITI IN CONSEGUENZA DELL'INCONTINENZA	25,00	CORTE D'APPELLO	PENDENTE				RAS
257	06/07/2004	UCCELLO GIANCARLO	COMPENSO AGGIUNTIVO	51.716,53		PENDENTE				GIURISPRUDENZA IN VIA PREVALENTE FAVOREVOLE ALL'ASP
258	27/10/2011	BONAUTO PAOLO + 3	sfratto per finita locazione PALAZZO VIA CAVALCANTI		CORTE DI CASSAZIONE	PENDENTE				
259	15/11/2011	GRASSO LINA	RICONOSCIMENTO L. 104/92		Tribunale di Siracusa	PENDENTE		10.000,00		
260	04/11/2011	GIUDICE LOREDANA	RISARCIMENTO DANNI A CAUSA CADUTA INGRESSO		TRIBUNALE DI SIRACUSA SEZ LAVORO	PENDENTE	X			
			PADIGLIONE 2 ONP DI SIRACUSA	5.000,00	GIUDICE DI PACE DI SIRACUSA	PENDENTE				FRANCHIGIA ANNUA FINO ALLA CONCORRENZA DI € 1700.000,00 già in parte erosa- AM TRUST *
261	09/11/2011	CARL ZEISS	D.I. 149495/11 - OSPEDALE UMBERTO I	2.473,37	GIUDICE DI PACE DI MILANO	PENDENTE				
262	14/12/2011	MAIDA MARIA CRISTINA	RISARCIMENTO DANNI SUBITI AL MOMENTO DELLA NASCITA AVVENUTA 8/9/1990 P.O. AVOLA	999.088,75	TRIBUNALE DI SIRACUSA	PENDENTE				NESSUNA COPERTURA ASSICURATIVA
263	10/01/2012	CIANCI FRANCESCA	RISARCIMENTO DANNI PER ERRORE DIAGNOSTICO		TRIBUNALE DI SIRACUSA	PENDENTE				FRANCHIGIA ANNUA FINO ALLA CONCORRENZA DI € 1700.000,00 già in parte erosa- AM TRUST *
			FRATTURA CALCAGNO DX P.O. SIRACUSA	116.760,29	TRIBUNALE DI SIRACUSA	PENDENTE		1.612.450,00		
			RISARCIMENTO DANNI SUBITI PER IL CATTIVO FUNZIONAMENTO DELLE PORTE DELL'ASCENSORE ALL'INTERNO DEL P.O. DI SIRACUSA		TRIBUNALE DI SIRACUSA	PENDENTE				
264	13/01/2012	MAUCERI GIUSEPPINA		4.730,00	GIUDICE DI PACE DI SIRACUSA	PENDENTE				QBE

RICOGNIZIONE DEL CONTENZIOSO CIVILE ALLA DATA DEL 31.12.2012

	data inizio causa	Attore	Oggetto del contenzioso	Petitum	Giudice adito	STATO	Passività remota	Passività possibile	Passività probabile	motivazione della stima della passività- NOTE
265	20/02/2012	ITOP OFFICINE ORTOPEDICHE	D.I. 382/11	4.497,28	Giudice di Pace di Palestrina	PENDENTE				
266	14/03/2012	LEONARDI AGATA + 1	RISARCIMENTO DANNI PER DECESSO LEONARDI	INDETERMINATO	Tribunale di Siracusa sez Lentini - cataldo	PENDENTE				FRANCHIGIA ANNUA FINO ALLA CONCORRENZA DI € 1700.000,00 già in parte erosa- AM TRUST *
267	16/03/2012	GRUPPO KRONOS	BIAGIOL 17/5/5/2010 C/O P.O. DI LENTINI D.I. 222/12	45.053,06	TRIBUNALE DI SIRACUSA	PENDENTE				PAGATE SPESE LEGALI e parte di sorte capitale
268	22/03/2012	FISICARO GIOVANNI	RISARCIMENTO DANNI PER RITARDATO INTERVENTO							FRANCHIGIA ANNUA FINO ALLA CONCORRENZA DI € 13500.000,00 già erosa in gran parte - IGI INSURANCE *
269	14/12/2011	GRASSO SILVANA	DI ORCHIECTOMIA P.O. LENTINI IL 18/10/2007 PAGAMENTO QUOTE CAPITARIE E PAGAMENTO ISCRITTA BELVEDERE	5.000,00	TRIBUNAL EDI SIRACUSA	PENDENTE		5000		
270	27/03/2012	SCARFI CONDOMINIO ATANASIO	D.I. 217/2012 - mancato pagamento quote condominiali straordinarie relative a opere di ristrutturazione dell'immobile	80.511,04	TREIBUNALE DI SIRACUSA dr. Florito	PENDENTE		80.511,04		provvisoriamente esecutivo PAGATE SPESE LEGALI
271	27/03/2012	CICCAZZO ROSARIO	RIMBORSO SPESE MEDICHE VEDI 791/A	39.060,74	TRIBUNALE DI SIRACUSA SEZ. LAVORO	PENDENTE		39.060,74		
272	27/03/2012	CIRMENA PAOLO + 2	PAGAMENTO DEL COMPENSO FORFETTARIO ANNUO PER AVERE REALIZZATO UN ASSOCIAZIONE IN RETE PREVISTA DALL'ART. 40 DEL DPR 484/96 DAL 1999 A OGGI	44.769,53	TRIBUNALE DI SIRACUSA SEZ. LAVORO	PENDENTE		44.769,53		
273	27/03/2012	CAMPISI LABORATORIO	D.I. 77/2012 PAGAMENTO PROGETTO PREVENZIONE	68.296,24	REIBUNALE DI SIRACUSA SEZ. AVOLA	PENDENTE		68.296,24		
274	17/04/2012	SILC SPA	ANNO 2010 D.I. 140/12	28.214,36	TRIBUNALE DI CREMA	PENDENTE				PAGATE SPESE LEGALI
275	04/05/2012	ITOP OFFICINE ORTOPEDICHE	D.I. N. 118/12	9.432,84	TRIBUNALE DI TIVOLI	PENDENTE		100.000,00	1000	pignoramento presso terzi con intervento di coesist
276	03/05/2012	MEDICAL TI	d.i. 347/12	31.797,67	TRIBUNALE DI SIRACUSA	PENDENTE				
277	04/05/2012-	CASSOLA MIRELLA	ATP PER QUANTIFICARE IL VALORE DEI LAVORI NECESSARI PER RIPRISTINARE I LOCALI SDI VIA S. SEBASTIANO	45.000,00	TRIBUNALE SI SIRACUSA DR. MANGANO	PENDENTE			350000	danno da quantificare in giudizio
278	19/12/2012 17/05/2012	TROMBATORE SEBASTIANO	RANDAGI COMUNE DI PACHINO RISARCIMENTO DANNI PER MANCATA ESTRAZIONE DI CORPO ESTRANEO PIEDE - Già PROPOSTA CITAZIONE CON GIUDIZIO ESTINTO	51.910,50	TRIBUNALE DI SIRACUSA	PENDENTE				FRANCHIGIA ANNUA FINO ALLA CONCORRENZA DI € 1700.000,00 già in parte erosa- AM TRUST *
279	17/05/2012	PLATANIA GIUSEPPE		35.718,81	Tribunale di Siracusa	PENDENTE		X		FONDIARIA SAI

RICOGNIZIONE DEL CONTENZIOSO CIVILE ALLA DATA DEL 31.12.2012

	data inizio causa	Attore	Oggetto del contenzioso	Petitum	Giudice adito	STATO	Passività remota	Passività possibile	Passività probabile	motivazione della stima della passività- NOTE
280	06/06/2012	ITOP OFFICINE ORTOPEDICHE	D.I. 93/12	2.704,88	GIUDICE DI PACE DI PALESTRINA	PENDENTE		1500		pignoramento presso terzi
281	13/06/2012	A-DE MORI SPA	D.I. 24188/12	1.190,21	giudice di pace di milano	PENDENTE			X	PAGATE SPESE LEGALI
282	14/06/2012	ACRAF	D.I. 649/12	10.729,55	TRIBUNALE DI ANCONA	PENDENTE			X	
283	02/07/2012	JANSSEN CILAG	d.i. 553/12	637.782,99	TRIBUNALE DI SIRACUSA	PENDENTE			X	QUASI TUTTO PAGATO NELLE MORE
284	03/07/2012	GALLO LETIZIA	RISARCIMENTO DANNI ACCESSO LOCALI P.O.	94.323,00	TRIBUNALE DI SIRACUSA	PENDENTE				FRANCHIGIA ANNUA FINO ALLA CONCORRENZA DI € 1700.000,00 già in parte erosa- AM TRUST *
285	16/07/2012	LUCIFORA GRAZIA	SIRACUSA RISARCIMENTO DANNI PER AVULSIONE DENTI DURANTE FASE INTUBAZIONE INTERVENTO CHIRURGICO + DOTT. DI STEFANO GIACCCHINO RISARCIMENTO DANNI PER INTERVENTO CHIRURGICO	8.000,00	Tribunale di Siracusa	PENDENTE		X		QBE
286	20/08/2012	MASSAROLA CATERINA	OROTINO + DR. REALE GIUSEPPE D.I. 619/12	26.000,00	TRIBUNALE DI SIRACUSA	PENDENTE		X		FRANCHIGIA ANNUA FINO ALLA CONCORRENZA DI € 1700.000,00 già in parte erosa- AM TRUST *
287	07/09/2012	GRUPPO KRONOS	D.I. 3277/12	18.459,12	TRIBUNALE DI SIRACUSA	PENDENTE			X	
288	29/09/2012	KARISMEDICA		233.584,50	TRIBUNALE DI REGGIO EMILIA	PENDENTE			X	CORTE DEI CONTI RELAZIONE/ PAGATE SPESE LEGALI 3205,27
289	03/08/2012	ELILILLY SPA	d.i. n. 4364/12	567.671,39	tribunale di firenze	PENDENTE			X	PAGATE SPESE LEGALI
290	27/09/2012	CSN CONSORZIO NAZIONALE	D.I. 724/12 FORNITURA SERVIZIO ENERGIA E SERVIZI C/CONNESSI - att'u CNS+ MANUTENCOOP MANDATARIA COMPENSO AGGIUNTIVO MEDICINA GENERALE	708.562,70	TRIBUNALE DI SIRACUSA DR. FUGALLO	PENDENTE			100000	DOMANDA RICONVENZIONALE E RISOLUZIONE PER INADEMPIMENTO - 12/4/2013
291	09/10/2012	BARONE GIOVANNI + 157		2.000.000,00	TRIBUNALE DI SIRACUSA	PENDENTE	X			
292	09/10/2012	FORTEZZA LUCIA	RISARCIMENTO DANNI PER INTERVENTO CHIRURGICO		TRIBUNALE DI SIRACUSA	PENDENTE				FRANCHIGIA ANNUA FINO ALLA CONCORRENZA DI € 1700.000,00 già in parte erosa- AM TRUST *
293	24/10/2012	FARMAFACTORING SPA	D.I. 33548/12	1.779.723,00	TRIBUNALE DI MILANO	PENDENTE			X	PAGATE SPESE LEGALI
	23/10/2012	CICCAZZO SANDRA + 5 EREDI	RISARCIMENTO DANNI + DOTT. ALICATA SEBASTIANO			PENDENTE				FRANCHIGIA ANNUA FINO ALLA CONCORRENZA DI € 13500.000,00 già erosa in gran parte - IGI INSURANCE *
294			PER AVERE SOTTOVALUTATO I SINTOMI DI INFARTO D.I. 1124/12 - COMPENSO AGGIUNTIVO	2.000.000,00	TRIBUNALE DI SIRACUSA	PENDENTE		X		
295	08/11/2012	GIANNONE SALVATORE	MARZO 2003/DICEMBRE 2004	25.242,01	TRIBUNALE DI SIRACUSA	PENDENTE		25242,01		

RICOGNIZIONE DEL CONTENZIOSO CIVILE ALLA DATA DEL 31.12.2012

	data inizio causa	Attore	Oggetto del contenzioso	Petitum	Giudice adito	STATO	Passività remota	Passività possibile	Passività probabile	motivazione della stima della passività- NOTE
296	15/11/2012	CEI srl	lavori di realizzazione reapiro di ortopedia e riabilitazione	300.372,24	tribunale di Siracusa	PENDENTE		300372,24		
297	06/11/2012	GANGI LUCIA HERNANDEZ GONZALES	p.o. nolo RISARCIMENTO DANNI PER OMESSA DIAGNOSI DI FETO ANOMALO VISCERUM INVERSUS + ARTEMISIA DOTT. LICITRA	26.000,00	TRIBUNALE DI SIRACUSA	PENDENTE		X		FRANCHIGIA ANNUA FINO ALLA CONCORRENZA DI € 1700.000,00 già in parte erosa- AM TRUST *
298	12/11/2012	BRECI ALESSANDRO	RISARCIMENTO DANNI PER AGGRESSIONE CANI RANDAGI	20.000,00	TRIBUNALE DI SIRACUSA	PENDENTE		X		FRANCHIGIA ANNUA FINO ALLA CONCORRENZA DI € 1700.000,00 già in parte erosa- AM TRUST *
299	26/11/2012	RIZZO SEBASTIANO + 2	SOMME ADDEBITATE PER BONIFICI MENSILI	3.495,00	GIUDICE DI PACE DI SIRACUSA	PENDENTE		3495		
300	30/11/2012	COTTONE CLAUDIA	RICONOSCIMENTO BENEFICI L.104/92		TRIBUNALE DI SIRACUSA SEZ. LAVORO	PENDENTE	X			
301	05/12/2012	BRUNO LUCIA	RISARCIMENTO DANNI PER ERRATA CURA DERMATOLOGICA causa alopecia	85.000,00	TRIBUNALE DI SIRACUSA	PENDENTE		X		FRANCHIGIA ANNUA FINO ALLA CONCORRENZA DI € 1700.000,00 già in parte erosa- AM TRUST *
302	20/12/2012	LANTIERI GIUSEPPE + 10 EREDI LIGGERI	RISARCIMENTO DANNI per decesso a seguito intervento CHIRURGICO DI ERNIOPLASTICA ADDOMINALE PER RESEZIONE DELL'INTESTINO P.O. AUGUSTA DA PARTE DEL DR. CURELLA	1.400.000,00	TRIBUNALE DI SIRACUSA	PENDENTE		X		FRANCHIGIA ANNUA FINO ALLA CONCORRENZA DI € 1700.000,00 già in parte erosa- AM TRUST *
303	27/12/2012	MARIA SANDOZ SPA	D.I. 716/12	171.377,86	TRIBUNALE DI BUSTO ARSIZIO	PENDENTE			X	PAGATE SPESE LEGALI

15.175.114,66 3.057.867,35

	data inizio causa	Attore	Oggetto del contenzioso	Petitum	Giudice adito	STATO	Passività remota	Passività possibile	Passività probabile	motivazione della stima della passività - NOTE
--	----------------------	--------	-------------------------	---------	---------------	-------	---------------------	------------------------	------------------------	---

CONTO CORRENTE DI TESORERIA

1100	FONDO DI CASSA DELL'ENTE ALL' INIZIO DELL'ANNO (1)	11.130,02
1200	RISCOSSIONI EFFETTUATE DALL'ENTE A TUTTO IL MESE (2)	1.060.320.687,49
1300	PAGAMENTI EFFETTUATI DALL'ENTE A TUTTO IL MESE (3)	1.059.556.200,09
1400	FONDO DI CASSA DELL'ENTE ALLA FINE DEL PERIODO DI RIFERIMENTO (4) (1+2-3)	775.617,42
1450	FONDO DI CASSA DELL'ENTE ALLA FINE DEL PERIODO DI RIFERIMENTO - QUOTA VINCOLATA	0,00

FONDI DELL'ENTE PRESSO IL TESORIERE AL DI FUORI DEL CONTO DI TESORERIA

2100	DISPONIBILITA' LIQUIDE LIBERE ALLA FINE DEL MESE COMPRESSE QUELLE REIMPIEGATE IN OPERAZIONI FINANZIARIE	0,00
2200	DISPONIBILITA' LIQUIDE VINCOLATE ALLA FINE DEL MESE COMPRESSE QUELLE REIMPIEGATE IN OPERAZIONI FINANZIARIE	0,00

FONDI DELL'ENTE PRESSO ALTRI ISTITUTI DI CREDITO

2300	DISPONIBILITA' LIQUIDE LIBERE ALLA FINE DEL MESE COMPRESSE QUELLE REIMPIEGATE IN OPERAZIONI FINANZIARIE	0,00
2400	DISPONIBILITA' LIQUIDE VINCOLATE ALLA FINE DEL MESE COMPRESSE QUELLE REIMPIEGATE IN OPERAZIONI FINANZIARIE	0,00

CONCORDANZA TRA IL CONTO DI TESORERIA E LA CONTABILITA' SPECIALE DI T.U.

1500	DISPONIBILITA' LIQUIDE PRESSO IL CONTO DI TESORERIA SENZA OBBLIGO DI RIVERSAM. A FINE PERIODO RIFERIM., COMPRESSE QUELLE REIMP. IN OPERAZIONI FIN. (5)	0,00
1600	RISCOSSIONI EFFETTUATE DAL CASSIERE A TUTTO IL MESE E NON CONTABILIZZATE NELLA CONTAB. SPEC. (5)	0,00
1700	PAGAMENTI EFFETTUATI DAL CASSIERE A TUTTO IL MESE E NON CONTABILIZZATI NELLA CONTAB. SPEC. (6)	0,00
1800	VERSAM. C/O CONTAB. SPEC. NON CONTABILIZZATI DAL CASSIERE A TUTTO IL MESE (7)	0,00
1850	PRELIEVI DALLA CONTABILITA' SPECIALE NON CONTABILIZZATI DAL TESORIERE A TUTTO IL MESE (9)	0,00
1900	SALDO C/O CONTAB. SPEC. A FINE PERIODO RIFERIM. (4-5-6+7+8-9)	775.617,42

		Importo nel periodo	Importo a tutto il periodo
ENTRATE DERIVANTI DALLA PRESTAZIONE DI SERVIZI		875.514,01	8.412.605,05
1100	Compartecipazione alla spesa per prestazioni sanitarie (ticket)	169.465,84	2.146.915,28
1301	Entrate da aziende sanitarie della Regione/Provincia autonoma per prestazioni sanitarie e sociosanitarie a rilevanza sanitaria	0,00	3.269,54
1302	Entrate da aziende ospedaliere della Regione/Provincia autonoma per prestazioni sanitarie e sociosanitarie a rilevanza sanitaria	134.057,85	236.708,06
1400	Entrate per prestazioni sanitarie e sociosanitarie a rilevanza sanitaria ad altre Amministrazioni pubbliche	165.898,53	176.336,37
1500	Entrate per prestazioni sanitarie erogate a soggetti privati	218.793,56	3.588.665,76
1600	Entrate per prestazioni sanitarie erogate in regime di intramoenia	174.227,47	1.706.077,00
1700	Entrate per prestazioni non sanitarie	13.070,76	554.633,04
CONTRIBUTI E TRASFERIMENTI CORRENTI		69.271.795,72	546.637.408,27
2101	Contributi e trasferimenti correnti da Stato	32.303.600,00	263.103.536,98
2102	Contributi e trasferimenti correnti da Regione e Prov. Autonoma per quota fondo sanitario regionale indistinto	36.937.801,20	269.803.378,51
2103	Contributi e trasferimenti correnti da Regione e Prov. Autonoma per quota fondo sanitario regionale vincolato	0,00	8.032.329,45
2104	Contributi e trasferimenti correnti da Regione e Prov. Autonoma extra fondo sanitario vincolato	30.394,52	5.559.663,33
2199	Contributi e trasferimenti correnti da altre Amministrazioni pubbliche	0,00	38.500,00
2201	Contributi e trasferimenti correnti da Imprese	0,00	100.000,00
ALTRE ENTRATE CORRENTI		721.619,29	3.450.130,35
3101	Rimborsi assicurativi	32.742,02	171.542,52
3103	Rimborsi per l'acquisto di beni per conto di altre strutture sanitarie	0,00	2.149,33
3104	Restituzione fondi economici	0,00	104.299,40
3105	Riscossioni IVA	16.406,03	383.434,26
3106	Altri concorsi, recuperi e rimborsi	608.594,30	2.624.960,60
3201	Fitti attivi	0,00	1.809,62
3202	Interessi attivi	0,00	53.298,36
3204	Altri proventi	63.876,94	108.636,26
CONTRIBUTI E TRASFERIMENTI IN C/CAPITALE		0,00	22.502.332,22
5101	Contributi e trasferimenti in c/capitale da Stato	0,00	351.871,02
5102	Contributi e trasferimenti da Regione e Prov. Autonoma per ripiani perdite	0,00	17.722.900,00
5103	Contributi e trasferimenti da Regione e Prov. Autonoma per finanziamenti di investimenti e fondo di dotazione	0,00	4.427.561,20
OPERAZIONI FINANZIARIE		16.522,20	170.982,77
6500	Altre operazioni finanziarie	16.522,20	170.982,77
ENTRATE DERIVANTI DA ACCENSIONE DI PRESTITI		478.870.102,54	478.870.102,54
7100	Anticipazioni di cassa	478.870.102,54	478.870.102,54
INCASSI DA REGOLARIZZARE		0,00	0,00
9998	Incassi da regolarizzare derivanti dalle anticipazioni di cassa (riscossioni codificate dal cassiere)	0,00	0,00
9999	Altri incassi da regolarizzare (riscossioni codificate dal cassiere)	0,00	0,00
TOTALE GENERALE		549.755.553,76	1.060.043.561,20

025617012000000 - AZIENDA SANITARIA PROVINCIALE DI SIRACUSA (GESTIONE UNICA)

		Importo nel periodo	Importo a tutto il periodo
PERSONALE		22.345.767,52	199.777.219,38
1101	Competenze a favore del personale al netto degli arretrati	12.061.302,56	93.710.293,30
1102	Arretrati di anni precedenti	0,00	3.819.605,32
1201	Ritenute previdenziali e assistenziali al personale	4.125.901,02	47.183.015,18
1202	Ritenute erariali a carico del personale	4.031.439,36	42.378.585,89
1203	Altre ritenute al personale per conto di terzi	559.024,81	7.287.510,26
1301	Contributi obbligatori per il personale	1.566.099,77	4.827.752,45
1401	Borse di studio e sussidi per il personale	2.000,00	3.600,00
1403	Indennizzi	0,00	338.074,99
1501	Trattamento di missione e rimborsi spese viaggi	0,00	2.662,46
1502	TFR a carico direttamente dell'azienda	0,00	174.610,75
1503	Rimborsi spese per personale comandato	0,00	51.508,78

ACQUISTO DI BENI		10.102.695,98	79.132.649,09
2101	Prodotti farmaceutici	4.839.598,26	42.919.198,14
2102	Emoderivati	416.606,36	2.751.692,76
2103	Prodotti dietetici	7.766,55	7.766,55
2104	Materiali per la profilassi (vaccini)	186.983,61	3.274.534,27
2105	Materiali diagnostici prodotti chimici	882.713,48	5.044.353,11
2106	Materiali diagnostici, lastre RX, mezzi contrasto RX, carta per ECG, ecc.	167.376,02	943.869,65
2107	Presidi chirurgici e materiali sanitari	1.921.855,34	13.909.255,58
2108	Materiali protesici	1.238.294,45	6.486.836,06
2109	Materiali per emodialisi	153.243,02	698.450,09
2110	Materiali e prodotti per uso veterinario	26.030,69	51.937,97
2111	Acquisto di beni sanitari da altre strutture sanitarie	0,00	39.360,79
2201	Prodotti alimentari	0,00	16.616,27
2202	Materiali di guardaroba, di pulizia e di convivenza in genere	56.516,11	388.664,11
2203	Combustibili, carburanti e lubrificanti	55.889,17	1.299.224,47
2204	Supporti informatici e cancelleria	71.694,34	588.967,73
2205	Pubblicazioni, giornali e riviste	0,00	20.204,85
2206	Acquisto di materiali per la manutenzione	32.462,23	328.847,17
2298	Altri beni non sanitari	45.666,35	362.869,52

ACQUISTI DI SERVIZI		26.548.383,93	266.040.550,43
3101	Acquisti di servizi sanitari per medicina di base dalle strutture sanitarie pubbliche della Regione/Provincia autonoma di appartenenza	0,00	20,96
3103	Acquisti di servizi sanitari per medicina di base da soggetti convenzionali	2.919.100,49	30.613.091,78
3106	Acquisti di servizi sanitari per farmaceutica da privati	5.603.405,52	76.872.288,41
3108	Acquisti di servizi sanitari per assistenza specialistica ambulatoriale da altre Amministrazioni pubbliche	0,00	13.296,09
3109	Acquisti di servizi sanitari per assistenza specialistica ambulatoriale da privati	6.413.198,33	34.736.450,58
3112	Acquisti di servizi sanitari per assistenza riabilitativa da privati	354.182,54	16.010.618,93
3113	Acquisti di servizi sanitari per assistenza integrativa e protesica da strutture sanitarie pubbliche della Regione/Provincia autonoma di appartenenza	0,00	93,65
3114	Acquisti di servizi sanitari per assistenza integrativa e protesica da altre Amministrazioni pubbliche	592,33	32.115,14
3115	Acquisti di servizi sanitari per assistenza integrativa e protesica da privati	1.670.356,80	10.916.693,73
3117	Acquisti di servizi sanitari per assistenza ospedaliera da altre Amministrazioni pubbliche	0,00	41.781,70
3118	Acquisti di servizi sanitari per assistenza ospedaliera da privati	5.098.940,56	38.357.729,70
3120	Acquisti di prestazioni di psichiatria residenziale e semiresidenziale da altre Amministrazioni pubbliche	0,00	14.861,89
3121	Acquisti di prestazioni di psichiatria residenziale e semiresidenziale da privati	162.916,68	7.514.146,51
3124	Acquisti di prestazioni di distribuzione farmaci file F da privati	0,00	31.496,16

025617012000000 - AZIENDA SANITARIA PROVINCIALE DI SIRACUSA (GESTIONE UNICA)

		Importo nel periodo	Importo a tutto il periodo
3129	Acquisti di prestazioni trasporto in emergenza e urgenza da altre Amministrazioni pubbliche	0,00	2.113,92
3130	Acquisti di prestazioni trasporto in emergenza e urgenza da privati	16.212,00	137.330,50
3131	Acquisti di prestazioni socio sanitarie a rilevanza sanitaria da strutture sanitarie pubbliche della Regione/Provincia autonoma di appartenenza	22.530,09	122.072,62
3132	Acquisti di prestazioni socio sanitarie a rilevanza sanitaria da altre Amministrazioni pubbliche	727,81	18.456,60
3133	Acquisti di prestazioni socio sanitarie a rilevanza sanitaria da privati	8.700,00	128.953,76
3137	Altri acquisti di servizi e prestazioni sanitarie da strutture sanitarie pubbliche della Regione/Provincia autonoma di appartenenza	51.128,17	51.128,17
3138	Altri acquisti di servizi e prestazioni sanitarie da altre Amministrazioni pubbliche	964,27	142.083,50
3151	Contributi previdenziali e assistenziali sui compensi ai medici di base in convenzione	497.409,65	6.105.743,44
3152	Ritenute erariali sui compensi alle farmacie convenzionate	15.828,56	79.142,80
3154	Contributi previdenziali e assistenziali sui compensi ai medici specialisti ambulatoriali	393.596,89	1.925.037,91
3198	Altri acquisti di servizi e prestazioni sanitarie da altri soggetti	637.166,86	5.190.595,08
3199	Acquisti di servizi sanitari derivanti da sopravvenienze	116.865,15	329.331,83
3202	Consulenze, collaborazioni, interinale e altre prestazioni di lavoro non sanitarie da altre Amministrazioni pubbliche	10.409,72	10.409,72
3203	Consulenze, collaborazioni, interinale e altre prestazioni di lavoro non sanitarie da privati	87.683,75	365.635,74
3204	Servizi ausiliari e spese di pulizia	360.941,72	7.094.991,02
3205	Buoni pasto e mensa per il personale dipendente	165.124,13	2.280.657,15
3206	Mensa per degenti	144.501,99	3.397.423,06
3208	Utenze e canoni per telefonia e reti di trasmissione	152.665,47	1.203.191,04
3209	Utenze e canoni per energia elettrica	156.536,80	4.009.631,16
3210	Utenze e canoni per altri servizi	67.688,02	470.617,31
3211	Assicurazioni	0,00	3.760.712,26
3212	Assistenza informatica e manutenzione software	27.620,98	728.567,46
3213	Corsi di formazione esternalizzata	1.500,00	105.346,68
3214	Manutenzione ordinaria e riparazioni di immobili e loro pertinenze	529.253,59	2.190.695,14
3215	Manutenzione ordinaria e riparazioni di mobili e macchine	47.490,31	541.323,78
3216	Manutenzione ordinaria e riparazioni di attrezzature tecnico-scientifico sanitarie	41.348,73	1.808.874,70
3217	Manutenzione ordinaria e riparazioni di automezzi	6.210,50	71.640,36
3219	Spese legali	163.246,66	1.942.690,44
3299	Altre spese per servizi non sanitari	602.338,86	6.671.468,05

CONTRIBUTI E TRASFERIMENTI

602.485,552.143.509,88

4101	Contributi e trasferimenti a Regione/Provincia autonoma	0,00	9.386,46
4104	Contributi e trasferimenti a comuni	0,00	1.061,11
4111	Contributi e trasferimenti a Istituti Zooprofilattici sperimentali	0,00	5.625,61
4201	Contributi e trasferimenti ad altre imprese	8.311,12	224.472,56
4202	Contributi e trasferimenti a famiglie	594.174,43	1.897.464,14
4203	Contributi e trasferimenti a istituzioni sociali private	0,00	5.500,00

ALTRE SPESE CORRENTI

907.827,0926.502.336,70

5201	Noleggi	109.256,84	1.060.154,06
5202	Locazioni	15.505,27	555.666,58
5203	Leasing operativo	0,00	65.396,48
5206	Altre forme di godimento di beni di terzi	15.471,87	241.665,91
5304	Interessi passivi per anticipazioni di cassa	429.810,11	2.267.836,51
5306	Interessi passivi v/fornitori	18.558,46	457.175,50
5308	Altri oneri finanziari	3.659,71	3.933,86
5401	IRAP	0,00	17.183.539,27
5402	IRES	0,00	102.983,29
5404	IVA	30.356,70	163.598,14
5499	Altri tributi	48.056,12	548.653,47

		Importo nel periodo	Importo a tutto il periodo
5502	Acquisti di beni e servizi con i fondi economali	0,00	112.299,40
5503	Indennita', rimborso spese ed oneri sociali per gli organi direttivi e Collegio sindacale	64.818,96	149.315,87
5504	Commissioni e Comitati	93.426,66	2.096.060,90
5598	Altri oneri della gestione corrente	62.588,94	1.446.593,52
5599	Altre spese correnti derivanti da sopravvenienze	16.317,45	47.463,94

INVESTIMENTI FISSI		2.773.844,95	10.539.809,21
6101	Terreni e giacimenti	0,00	5.664,00
6102	Fabbricati	839.446,84	2.568.078,29
6103	Impianti e macchinari	57.807,33	377.257,95
6104	Attrezzature sanitarie e scientifiche	1.565.646,95	6.447.185,70
6105	Mobili e arredi	56.349,69	429.240,03
6106	Automezzi	0,00	38.332,42
6199	Altri beni materiali	247.575,53	547.303,09
6200	Immobilizzazioni immateriali	7.018,61	124.743,23
6399	Altri titoli	0,00	2.004,50

SPESE PER RIMBORSO DI PRESTITI		475.126.476,91	475.162.679,46
8100	Rimborso anticipazioni di cassa	475.126.476,91	475.162.679,46

PAGAMENTI DA REGOLARIZZARE		540.651,04	540.651,04
9998	PAGAMENTI DA REGOLARIZZARE DERIVANTI DAL RIMBORSO DELLE ANTICIPAZIONI DI CASSA (pagamenti codificati dal cassiere)	540.651,04	540.651,04
9999	ALTRI PAGAMENTI DA REGOLARIZZARE (pagamenti codificati dal cassiere)	0,00	0,00

TOTALE GENERALE		538.948.132,97	1.059.839.405,19
-----------------	--	----------------	------------------